

KEMPOWER Oyj

Osavuosisikatsaus 2024

1. tammikuuta – 30. syyskuuta 2024



Kempower Oyj osavuosisikatsaus, 1.1.– 30.9.2024 (tilintarkastamaton)

Heinäkuu–syyskuu 2024 lyhyesti, IFRS (vertailuluvut suluissa heinäkuu–syyskuu 2023)

- Tilauskanta pieneni 100,2 milj. euroon (126,7 milj. euroa)
- Tilauskertymä pieneni 51,5 milj. euroon (60,9 milj. euroa)
- Liikevaihto pieneni 28 % 52,3 milj. euroon (72,6 milj. euroa)
- Liikevaihto Pohjoismaiden ulkopuolella oli 51 % (56 %) liikevaihdosta
- Myyntikatemarginaali oli 51,3 % (52,9 %)
- Operatiivinen liiketulos pieneni -7,9 milj. euroon (14,4 milj. euroa), -15,0 % liikevaihdosta (19,8 %)
- Kauden tappio oli 7,2 milj. euroa (11,7 milj. euroa voitto)
- Liiketoiminnan rahavirta oli EUR -9,3 milj. euroa (15,9 milj. euroa)
- Henkilöstön lukumäärä oli 842 (619) kauden lopussa
- Kempowerin latureilla ladatun sähkön määrä oli 103 000 megawattituntia (50 000)

Tammikuu–syyskuu 2024 lyhyesti, IFRS (vertailuluvut suluissa tammikuu–syyskuu 2023)

- Tilauskertymä pieneni 150,5 milj. euroon (208,6 milj. euroa)
- Liikevaihto pieneni 24 % 152,0 milj. euroon (200,8 milj. euroa)
- Myyntikatemarginaali oli 48,3 % (51,7 %)
- Operatiivinen liiketulos pieneni -27,1 milj. euroon (35,1 milj. euroa), -17,9 % liikevaihdosta (17,5 %)
- Kauden tappio oli 23,8 milj. euroa (28,4 milj. euroa voitto)
- Liiketoiminnan rahavirta oli -35,8 milj. euroa (39,0 milj. euroa)

KESKEISET TUNNUSLUVUT

MEUR	Q3/2024	Q3/2023	1-9/2024	1-9/2023	2023
Tilaukanta	100,2	126,7	100,2	126,7	110,6
Tilaukertymä	51,5	60,9	150,5	208,6	275,3
Liikevaihto	52,3	72,6	152,0	200,8	283,6
Liikevaihdon kasvu, %	-28 %	122 %	-24 %	205 %	174 %
Myyntikate	26,8	38,4	73,4	103,8	147,7
Myyntikatemarginaali, %	51,3 %	52,9 %	48,3 %	51,7 %	52,1 %
Liiketulos	-9,2	14,3	-29,5	35,0	40,6
Liiketulosmarginaali, %	-17,5 %	19,7 %	-19,4 %	17,4 %	14,3 %
Operatiivinen liiketulos	-7,9	14,4	-27,1	35,1	40,7
Operatiivinen liiketulosmarginaali, %	-15,0 %	19,8 %	-17,9 %	17,5 %	14,3 %
Kauden tulos	-7,2	11,7	-23,8	28,4	33,7
Omavaraisuusaste, %	51,4 %	58,3 %	51,4 %	58,3 %	58,3 %
Liiketoiminnan rahavirta	-9,3	15,9	-35,8	39,0	39,7
Investoinnit	4,4	2,8	15,9	6,7	9,6
Nettovelka	-15,1	-81,0	-15,1	-81,0	-74,6
Nettorahavarat	44,5	105,4	44,5	105,4	99,8
Vertailukelpoisuuteen vaikuttavat erät	1,3		2,3	0,1	0,1
Osakekohtainen tulos, laimentamaton, EUR	-0,13	0,21	-0,43	0,51	0,61
Osakekohtainen tulos, laimennettu, EUR	-0,13	0,21	-0,43	0,51	0,61
Henkilöstön lukumäärä kauden lopussa	842	619	842	619	737

Ohjeistus vuodelle 2024 (tarkennettu 29.10.2024)

DC-pikalatausmarkkinoiden kysyntä on ollut alhaisempaa kuin Kempower on aiemmin arvioinut. COVID-19:n jälkeen vallitsi komponenttipula, mikä loi pikalatausratkaisuille normaalia suuremman kysynnän. Myös laturien käyttöönotto on ollut aiemmin odotettua hitaampaa. Molemmat tekijät ovat luoneet ylimääräistä varastoa asiakaspuolella.

Kempower arvioi asiakkaidensa varastossa olevan Kempower-latauslaitteiden arvon olevan noin 80 miljoonaa euroa ja varastojen laskevan hitaasti toisen vuosipuoliskon aikana ja vuoden 2025 ensimmäisen vuosipuoliskon aikana. Tällä on merkittävä negatiivinen vaikutus asiakkaiden tilauksiin.

Ohjeistusta on tarkennettu vuoden 2024 liikevaihdon osalta.

Tarkennettu ohjeistus:

- Vuoden 2024 liikevaihto; 220–230 miljoonaa euroa olettaen, että valuuttakursseilla ei ole merkittävää vaikutusta (liikevaihto 2023: 283,6 miljoonaa euroa)
- Vuoden 2024 operatiivinen liiketulosmarginaali, % tulee olemaan negatiivinen. Kannattavuuden odotetaan kuitenkin parantuvan loppuvuotta kohti ja olevan nollassa vuoden 2024 neljännen vuosineljänneksen aikana.

Aiempi ohjeistus:

- Vuoden 2024 liikevaihto; 220–260 miljoonaa euroa olettaen, että valuuttakursseilla ei ole merkittävää vaikutusta (liikevaihto 2023: 283,6 miljoonaa euroa)
- Vuoden 2024 operatiivinen liiketulosmarginaali, % tulee olemaan negatiivinen. Kannattavuuden odotetaan kuitenkin parantuvan loppuvuotta kohti ja olevan nollassa vuoden 2024 neljännen vuosineljänneksen aikana.

Taloudelliset tavoitteet

Hallitus päätti Kempowerin taloudellisista tavoitteista 19.4.2023.

- **Kasvu:** 750 miljoonan euron liikevaihto keskipitkällä aikavälillä (vuodet 2026–2028)
- **Kannattavuus:** 10–15 prosentin operatiivinen liikeolosmarginaali saavutettu keskipitkällä aikavälillä (vuodet 2026–2028) ja operatiivinen liikeolosmarginaali vähintään 15 prosenttia pitkällä aikavälillä
- **Osingot:** Ei osinkoja lyhyellä aikavälillä

TOIMITUSJOHTAJA TOMI RISTIMÄKI KOMMENTOI Q3/2024 TULOSTA:

Haastava markkina jatkui kuluneella vuosineljänneksellä

Kempowerin tilauskertymään kolmannen vuosineljänneksen aikana vaikuttivat edelleen asiakkaiden korkeat varastotasot, sekä haastavat markkinaolosuhteet, jotka hidastavat asiakkaiden päätöksentekoa. Tilauskertymä oli 51,5 miljoonaa euroa. Kolmannen vuosineljänneksen liikevaihto oli 52,3 miljoonaa euroa ja operatiivinen liiketulos negatiivinen 7,9 miljoonaa euroa. Likviditeettimme on yksi globaalin pikalatausmarkkinan vahvimpia, mikä tekee meistä luotettavan kumppanin kaikille asiakkaille.

Tarkkailemme jatkuvasti asiakkaidemme varastotasoja seuraamalla dataa käyttöön otetuista latureista. Varastotasojen lasku kolmannella vuosineljänneksellä ei ollut merkittävää, kuten odotimme kesäkuussa 2024. Arvioimme asiakkaidemme ylimääräisen varaston olevan noin 80 miljoonaa euroa ja säilyvän korkeana todennäköisesti vuoden 2025 ensimmäiseen puoliskoon asti. Saman aikaisesti latausasemien asennusmäärät ovat kovassa kasvussa Euroopassa ja Pohjois-Amerikassa, mikä kertoo pikalatausmarkkinan jatkuneesta kasvusta. Vuoden 2023 vastaaviin ajanjaksoihin verrattuna tammi-syyskuun asennukset kasvoivat 18 prosenttia Euroopassa ja tammi-heinäkuun asennukset 74 prosenttia Pohjois-Amerikassa.

Kempower sai vuoden kolmannella neljänneksellä 12 uutta asiakasta, joten uusia asiakkaita on tänä vuonna tullut yhteensä 44. Tämä on myönteinen indikaattori tulevasta kasvusta ja korostaa yhtiön ratkaisujen jatkuvaa kysyntää ja antaa myönteisemmän kuvan tulevaisuudesta. Kuluneen vuosineljänneksen uusiin asiakkaisiin kuuluu muun muassa laite- ja ajoneuvovalmistaja Pohjois-Amerikassa, Fortune 500 -energiayhtiö Pohjois-Amerikassa ja sähkörekköjen latausasiakas Norjassa. Vaikka myynnin elpyminen vie aikaa, yhtiön asiakaskunnan tasainen kasvu antaa meille hyvät asetelmat päästä takaisin vauhtiin ja palata kasvu-uralle. Positiivisesta uusasiakashankinnasta huolimatta uusien asiakkaiden

tilaukset eivät ole vielä paikanneet ylimääräisten varastojen vaikutusta. Lisäksi olemme saaneet päätökseen seuraavan sukupolven tuoteportfolion tuotannon ylösajon. Seuraavan sukupolven tuoteportfolio tarjoaa asiakkaillemme huippuluokan suorituskykyä nyt ja tulevaisuudessa.

Pohjois-Amerikan tammi-syyskuun 2024 liikevaihto yli kaksinkertaistui viime vuoden vastaavaan ajankohtaan verrattuna, mikä on osoitus vakaasta suorituskyvystä ja operatiivista kyvykkyydestämme keskeisellä markkina-alueella. Potentiaalisten asiakkaiden määrä Pohjois-Amerikassa kehittyi edelleen hyvin useissa segmenteissä, mikä mahdollistaa kasvun jatkumisen tulevaisuudessa. Erityisen hieno virstanpylväs laajentumisstrategiamme edistämässä vuosineljänneksen aikana oli ensimmäisen 5 miljardin euron NEV-rahoitusohjelmassa mukana olevan asiakkaan saaminen.

Sopeutuaksemme nykyiseen markkinatilanteeseen käynnistimme ja saimme päätökseen muutosneuvottelut, jotka johtivat noin 90 henkilötyövuoden vähennykseen maailmanlaajuisesti. Nämä päätökset olivat olennaisia kannattavuutemme parantamiseksi ja tulevaisuuden menestyksen mahdollistamiseksi. Etenemme hyvin kohti tavoiteltua 10 miljoonan euron vuotuista säästöä vuodelle 2025 verrattuna vuoden 2024 toiseen vuosineljännekseen.

Tämä vuosi on haastava ei ainoastaan meille, vaan koko sähköajoneuvojen lataustoimialalle. Tästä huolimatta olemme kaikkien Kempowerilaisten kovalla työllä jo saavuttaneet tuloksia, ja olen varma, että teemme niin myös tulevaisuudessa. Seuraavan sukupolven tuoteportfoliomme tuotannon ylösajon loppuun saaminen ja 44 uutta asiakasta vaikean vuoden keskellä ovat kiistattomia saavutuksia erinomaisesta suorituskyvystämme. Olemme tehneet kovasti töitä tehostaaksemme ja kehittääksemme toimintaamme ja prosessejämme, lisätäksemme

tuottavuutta, ja palvellaksemme asiakkaitamme parhaalla mahdollisella tavalla. Uskon vakaasti, että nyt tekemämme pohjatyö edesauttaa luomaan kestävästä menestystä tulevaisuudessa.



Tomi Ristimäki,
toimitusjohtaja

Markkinakehitys

Tämän luvun tarkoituksena on kuvata markkinoiden viime aikaista kehitystä pikalataus- ja sähköajoneuvojen ekosysteemissä. Esitetyissä tiedoissa on tiettyjä rajoitteita, sillä tietoja on saatavilla eri aikaväleillä eri markkinoilta.

Eurooppa

Pikalatauspisteiden asennusten määrä kasvoi tammi-syyskuu 2024 välisenä aikana 18 prosenttia verrattuna vastaavaan ajankohtaan vuonna 2023.

Tammi-syyskuussa 2024 uusien täyssähköautojen rekisteröintien määrä laski hieman, 3 prosenttia, verrattuna samaan ajanjaksoon vuonna 2023. Täyssähköautojen osuus kaikista rekisteröinneistä samalla ajanjaksolla oli 15 prosenttia, ollen samalla tasolla kuin viime vuonna, mikä osoittaa sähköautojen tasaista yleistymistä markkinoilla.

Pohjois-Amerikka

Pikalatauspisteiden asennusten määrä kasvoi tammi-syyskuussa 2024 74 prosenttia verrattuna vastaavaan ajankohtaan vuonna 2023.

Tammi-heinäkuussa 2024 täyssähköautojen osuus rekisteröinneistä oli 7,6 %, kun se samaan aikaan vuonna 2023 oli 7,2 %. Tammi-heinäkuussa 2024 täyssähköautojen rekisteröinnit kasvoivat 8,6 %, kun taas kokonaisrekisteröinnit kasvoivat 2,5 % samana ajanjaksona.

Kempower

Kempowerin latureiden kautta ladatun sähkön määrä yli kaksinkertaistui 50 000 MWh:sta vuoden 2023 kolmannella neljänneksellä 103 000 MWh:iin vuoden 2024 kolmannella neljänneksellä. Tämä johtuu muun muassa sähköautojen yleistymisestä sekä latureidemme käyttöönoton lisääntymisestä.

Vuosineljänneksen aikana Kempower on ollut aktiivinen sähkökuorma-autojen latausinfrastruktuurin edistämässä Euroopassa. Ranskassa Kempower teki yhteistyötä GT Solutionsin ja Virran kanssa kehittääkseen logistiikkakeskuksen Aulnay-sous-Bois'ssa, Pariisin pohjoispuolella. Latausasema koostuu yhdestä 600 kilowatin Kempower Power Unit -tehoyksiköstä ja kuudesta Kempower Satellite -lataussatelliitista, mahdollistaen GT Solutionsin uuden sähkökuorma-autokaluston nopean lataamisen. Ruotsissa Kempower teki yhteistyötä DFDS:n kanssa laajentaakseen Göteborgin sähkörekkojen latausasemaa, tehden siitä yhden Ruotsin suurimmista, jossa on 38 latauspistettä.

Intiassa aloitimme yhteistyön GLIDA:n kanssa avatessamme GLIDA:n ensimmäisen Kempowerin latureilla varustetun latauskentän Intiassa. Kyseessä on suuri sähköautojen latauskeskuksen lähellä Hyderabadin lentokenttää. Lisäksi uusi kumppanuutemme Zeonin kanssa tähtää yli 20 latauskeskuksen käyttöönottoon Intian strategisilla valtateilla. Nämä hankkeet tukevat Intian kasvavaa sähköautojen infrastruktuuria ja edistävät laajempaa sähköautojen käyttöönottoa, edistäen kestäväää liikennettä laajassa mittakaavassa.

Yhdysvalloissa aloitimme yhteistyön Revelin kanssa ja avasimme Revelin ensimmäisen Kempowerin latureilla varustetun latausaseman New Yorkissa, Pier 36 latauskeskuksen Manhattanilla, joka tarjoaa pikalatureita New Yorkin kyytipalveluiden kuljettajille.

Vastuullisuus

Vastuullisuus on Kempowerin strategian ytimessä. Vuoden 2024 kolmannen vuosineljänneksen aikana olemme edenneet hyvin tulevan kestävyysraportointidirektiivin (CSRD) ja EU:n taksonomia asetuksen mukaisen kestävyysraportoinnin kanssa.

Ilmastovaikutus

Kolmannen vuosineljänneksen aikana edistyimme merkittävästi kestävä kehityksen matkallamme. Tunnustuksena ponnisteluistamme ESG:n (Environmental, Social, Government) saralla, saavutimme EcoVadis-arvioinnissa hopeaa. Lisäksi uusimme Nasdaq Green Equity -merkintämme, joka korostaa sitoutumistamme kestäviin liiketoimintatapoihin ja ympäristötietoisten sijoittajien houkuttelemiseen.

Saimme myös valmiiksi Scope 3 -päästökartoituksen, mikä on tärkeä askel kohti koko hiilijalanjälkemme ymmärtämistä ja hallintaa. Scope 3 -päästökartoitus, jota on nyt täydennetty numeerisilla arvoilla, mahdollistaa epäsuorien päästöjen tarkemman seurannan koko toimitusketjussamme. Nämä saavutukset vahvistavat vastuullisuuskuvaamme ja jatkuvaa sitoutumistamme ympäristövaikutusten vähentämiseen ja samalla läpinäkyvän ja vastuullisen kasvun ylläpitämiseen.

Vastuulliset tuotteet

Vuosineljänneksen aikana aloitimme tärkeitä toimenpiteitä tuotteidemme hiilijalanjäljen pienentämiseksi. Panostamme mm. kiertotalouden käytäntöjen kokonaisvaltaiseen kehittämiseen. Lisäksi aloitimme arvioimaan Ecodesign-direktiivin vaikutuksia tuotteisiimme. Tavoitteenamme on mukautua kestävä suunnittelun periaatteisiin ja minimoida ympäristövaikutuksia entisestään.

Paras työpaikka

Vuosineljänneksen aikana päivitimme työturvallisuuspolitiikkamme, jonka henkilöstö- ja työturvallisuuskomitea hyväksyi elokuussa.

Syyskuussa Kempower järjesti Hyvinvointiviikon, joka keskittyi palautumiseen ja työmatkustamiseen. Kempower osallistui myös Kilometrikisaan, jossa joukkueet pyöräilevät kerätäkseen kilometrejä. Jokaista 25 pyöräiltyä kilometriä kohden Kempower lahjoitti 1 € Punaisen Ristin hyväntekeväisyyteen. Osana Punaisen Ristin kansainvälistä työtä, kerätyt varat auttavat valmistautumaan ja sopeutumaan ilmastonmuutoksen vaikutuksiin.



Taloudellinen raportointi ja maantieteelliset alueet

Kempowerin tuotevalikoima kattaa DC-pikalatausratkaisut ja -palvelut. Koko tuote- ja palveluportfolio raportoidaan yhden segmentin alla.

Tilauuskertymä

Kempowerin tilauuskertymä vuoden 2024 kolmannella vuosineljänneksellä oli 51,5 (60,9) miljoonaa euroa ja tammi-syyskuussa 2024 150,5 (208,6) miljoonaa euroa. Asiakkaiden korkeat ylimääräiset varastotasot ja seuraavan sukupolven tuoteportfolion tuotannon skaalaaminen ovat vaikuttaneet negatiivisesti tilauuskertymään läpi vuoden. Kempowerin uusasiakashankinta on jatkanut positiivista kehitystä, mutta ei ole riittänyt kompensoimaan vanhojen asiakkaiden tilausmäärien laskua.

Liikevaihto

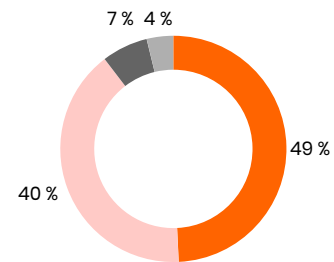
Kempower raportoi liikevaihdon seuraavien maantieteellisten alueiden mukaisesti:

- Pohjoismaat
- Muu Eurooppa
- Pohjois-Amerikka
- Muu Maailma

LIKEVAIHTO MAANTIETEELLISESTI

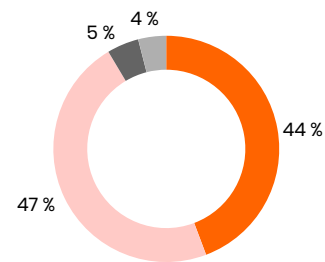
MEUR	Q3/2024	Q3/2023	Muutos%	1-9/2024	1-9/2023	Muutos%	2023
Pohjoismaat*	25,7	32,1	-20 %	69,5	83,1	-16 %	114,1
Muu Eurooppa	21,1	34,2	-38 %	61,1	100,1	-39 %	144,2
Pohjois-Amerikka	3,5	3,3	4 %	13,4	5,9	127 %	11,3
Muu Maailma	2,0	3,1	-35 %	8,0	11,7	-32 %	14,0
Yhteensä	52,3	72,6	-28 %	152,0	200,8	-24 %	283,6

Liikevaihto Q3/2024



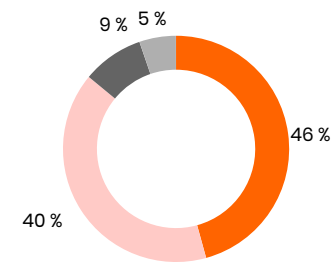
■ Pohjoismaat* 25,7 MEUR
■ Muu Eurooppa 21,1 MEUR
■ Pohjois-Amerikka 3,5 MEUR
■ Muu Maailma 2,0 MEUR

Liikevaihto Q3/2023



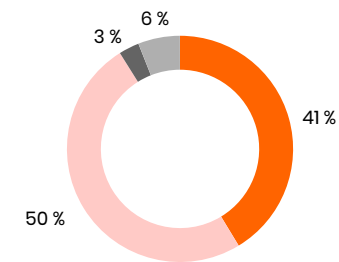
■ Pohjoismaat* 32,1 MEUR
■ Muu Eurooppa 34,2 MEUR
■ Pohjois-Amerikka 3,3 MEUR
■ Muu Maailma 3,1 MEUR

Liikevaihto 1-9/2024



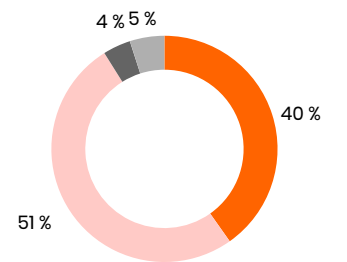
■ Pohjoismaat* 69,5 MEUR
■ Muu Eurooppa 61,1 MEUR
■ Pohjois-Amerikka 13,4 MEUR
■ Muu Maailma 8,0 MEUR

Liikevaihto 1-9/2023



■ Pohjoismaat* 83,1 MEUR
■ Muu Eurooppa 100,1 MEUR
■ Pohjois-Amerikka 5,9 MEUR
■ Muu Maailma 11,7 MEUR

Liikevaihto 2023



■ Pohjoismaat* 114,1 MEUR
■ Muu Eurooppa 144,2 MEUR
■ Pohjois-Amerikka 11,3 MEUR
■ Muu Maailma 14,0 MEUR

*Pohjoismaat sisältää Suomen, Ruotsin, Norjan, Tanskan ja Islannin

Kempowerin liikevaihto muodostuu pääosin yrityksen valmistamien sähköajoneuvojen latureiden ja latausasemien toimituksista ja latureiden huoltopalveluista. Kempower tarjoaa lisäksi Kempower ChargeEye SaaS -palvelulla pilvipohjaisen latauslaitteiden hallintajärjestelmän asiakkailleen. Kempowerin asiakkaita ovat pääasiassa julkiset latausoperaattorit, hyötöajoneuvojen operaattorit, ajoneuvojen ja laitteiden valmistajat sekä jälleenmyyjä- ja asennuskumppanit.

Kempowerin liikevaihto vuoden 2024 kolmannella vuosineljänneksellä oli 52,3 miljoonaa euroa (72,6 miljoonaa euroa). Liikevaihto pieneni 28 prosenttia verrattuna vuoden 2023 kolmanteen vuosineljännekseen. Kempowerin liikevaihto tammi-syyskuussa 2024 oli 152,0 miljoonaa euroa (200,8 miljoonaa euroa). Liikevaihto pieneni 24 prosenttia verrattuna edelliseen vuoteen. Liikevaihdon lasku sekä tammi-syyskuussa 2024 että kolmannella neljänneksellä 2024 selittyy pääasiassa asiakkaidemme korkeilla varastotasolla ja hitaammalla latureiden asennustahdilla, kuin mitä odotimme vuoden alussa. Kolmannen vuosineljänneksen liikevaihtoon vaikutti negatiivisesti seuraavan sukupolven tuoteportfolion ylösajo. Saimme ylösajon päätökseen katsauskauden jälkeen, mikä mahdollistaa tuotannon ilman rajoitteita.

Kempowerin latausratkaisuja on toimitettu maailmanlaajuisesti yli 50 maahan. Kempowerin maantieteelliset päämarkkinat ovat Pohjoismaat, jonka osuus liikevaihdosta oli 49 (44) prosenttia vuoden 2024 kolmannella vuosineljänneksellä, ja Muu Eurooppa, jonka osuus Kempowerin liikevaihdosta oli 40 (47) prosenttia vuoden 2024 kolmannella vuosineljänneksellä. Pohjois-Amerikan osuus liikevaihdosta oli 7 (5) prosenttia ja Muun Maailman osuus liikevaihdosta 4 (4) prosenttia vuoden 2024 kolmannella vuosineljänneksellä. Tammi-syyskuussa 2024 Pohjoismaiden osuus oli 46 (41) prosenttia ja Muun Euroopan osuus 40 (50) prosenttia Kempowerin liikevaihdosta. Pohjois-Amerikan osuus liikevaihdosta oli 9 (3) prosenttia ja Muun Maailman osuus liikevaihdosta 5 (6) prosenttia tammi-syyskuussa 2024.

Kempowerin liikevaihdon lasku vuoden 2024 kolmannella vuosineljänneksellä ja tammi-syyskuussa on ollut merkittäväntä

absoluuttisesti Pohjoismaiden ja Muun Euroopan alueilla. Kempowerin liikevaihdon kasvu on ollut suhteellisesti kaikkein nopeinta Pohjois-Amerikassa, jossa kasvu oli 127 prosenttia tammi-syyskuussa 2024 edellisen vuoden vastaavaan ajanjaksoon verrattuna. Positiivinen kohokohta tammi-syyskuussa 2024 oli Saksa, missä liikevaihto yli kaksinkertaistui verrattuna vuoteen 2023.

Kannattavuus

Kempowerin liiketulos pieneni 23,5 miljoonaa euroa vuoden 2024 kolmannella vuosineljänneksellä ja oli -9,2 miljoonaa euroa (14,3 miljoonaa euroa). Kempowerin operatiivinen liiketulos pieneni 22,2 miljoonaa euroa vuoden 2024 kolmannella vuosineljänneksellä ja oli -7,9 miljoonaa euroa (14,4 miljoonaa euroa). Liiketuloksen lasku kolmannella vuosineljänneksellä ja tammi-syyskuun aikana johtui alhaisesta liikevaihdosta, seuraavan sukupolven tuoteportfolion tuotannon ja Pohjois-Amerikan liiketoiminnan kasvattamisesta, korkeammista kiinteistä kuluista, sekä 5 miljoonaa euroa kasvaneista takuuvarauksista kolmannella vuosineljänneksellä. Kasvu johtui vanhaan tuoteportfolioon liittyvistä, korkeammista toteutuneista takuukustannuksista. Vertailukelpoisuuteen vaikuttavat erät vuoden 2024 kolmannella vuosineljänneksellä olivat 1,3 miljoonaa euroa (-), joista 1,2 miljoonaa euroa liittyivät uudelleenjärjestelyihin ja 0,1 miljoonaa euroa Kempowerin listautumiseen Nasdaq Helsingin pörssilistalle.

Kolmannella vuosineljänneksellä aloitimme ja saimme päätökseen muutosneuvottelut jotka johtivat noin 90 henkilötyövuoden vähennykseen

maailmanlaajuisesti ja määräaikaisiin lomautuksiin Suomessa. Etenemme hyvin kohti tavoiteltua 10 miljoonan euron vuotuista säästöä vuodelle 2025 verrattuna vuoden 2024 toiseen vuosineljännekseen. Vuotuinen säästötavoite sisältää myös ulkoisten kustannusten rajoittamisen.

Kempowerin liiketulos pieneni tammi-syyskuussa 2024 64,5 miljoonaa euroa ja oli -29,5 miljoonaa euroa (35,0 miljoonaa euroa). Kempowerin operatiivinen liiketulos tammi-syyskuussa 2024 oli -27,1 miljoonaa euroa (35,1 miljoonaa euroa). Liiketuloksen lasku johtui alhaisesta liikevaihdosta, seuraavan sukupolven tuoteportfolion tuotannon ja Pohjois-Amerikan liiketoiminnan kasvattamiseen liittyvistä kustannuksista, korkeammasta kiinteiden kulujen kulupohjasta ja kasvaneista takuuvarauksista.

Vertailukelpoisuuteen vaikuttavat erät tammi-syyskuussa 2024 olivat 2,3 miljoonaa euroa (0,1 miljoonaa euroa), joista 1,2 miljoonaa euroa liittyivät uudelleenjärjestelyihin, 0,7 miljoonaa euroa Kempowerin listautumiseen Nasdaq Helsingin pörssilistalle, 0,3 miljoonaa euroa liiketoiminnan aloittamisen kuluihin Yhdysvaltain markkinoilla ja 0,1 miljoonaa euroa muihin strategisiin hankkeisiin.

VERTAILUKELPOISUUTEEN VAIKUTTAVAT ERÄT

MEUR	Q3/2024	Q3/2023	1-9/2024	1-9/2023	2023
Nasdaq Helsingin pörssilistalle listautumiseen liittyvät kulut liiketoiminnan muissa kuluissa	0,1		0,7		
Liiketoiminnan aloittamiseen Yhdysvaltain markkinoilla liittyvät kulut liiketoiminnan muissa kuluissa	0,0		0,3	0,1	0,1
Muihin strategisiin hankkeisiin liittyvät kulut liiketoiminnan muissa kuluissa			0,1		
Uudelleenjärjestelyihin liittyvät kulut pääosin henkilöstökuluissa	1,2		1,2		
Yhteensä	1,3		2,3	0,1	0,1

Kempowerin liiketoiminnan muut tuotot vuoden 2024 kolmannella vuosineljänneksellä olivat 1,0 miljoonaa euroa (0,2 miljoonaa euroa).

Kempowerin liiketoiminnan muut tuotot tammi-syyskuussa 2024 olivat 2,3 miljoonaa euroa (0,8 miljoonaa euroa) ja muodostuivat pääosin Business Finlandin avustuksista 1,1 miljoonaa euroa, operatiivisten johdannaisten arvonmuutoksista 0,5 miljoonaa euroa, joista realisoitumatonta 0,3 miljoonaa euroa sekä muista liiketoiminnan tuotoista yhteismäärältään 0,7 miljoonaa euroa.

Kempowerin nettorahoituserät vuoden 2024 kolmannella vuosineljänneksellä olivat 0,3 miljoonaa euroa (0,7 miljoonaa euroa) ja tammi-syyskuussa 2024 0,5 miljoonaa euroa (1,2 miljoonaa euroa).

Kempowerin tuloverot vuoden 2024 kolmannella vuosineljänneksellä olivat 1,6 miljoonaa euroa (-3,3 miljoonaa euroa) ja tammi-syyskuussa 2024 5,2 miljoonaa euroa (-7,9 miljoonaa euroa).

Tutkimus ja tuotekehitys

Kempowerin tutkimus- ja tuotekehityskulut sisältäen henkilöstökulut olivat 5,0 miljoonaa euroa (3,5 miljoonaa euroa), 10 % (5 %) liikevaihdosta vuoden 2024 kolmannella vuosineljänneksellä ja 16,6 miljoonaa euroa (9,0 miljoonaa euroa), 11 % (4 %) liikevaihdosta tammi-syyskuussa 2024.

Katsauskauden jälkeen Kempower sai seuraavan sukupolven tuoteportfolion tuotannon ylösajon valmiiksi ja tuotanto pyörii nyt normaalisti. Vuosineljänneksen aikana julkaisimme uuden sukupolven latausalustan suorituskykytietoja. Kempowerin oman laboratorion ja riippumattomien kolmannen osapuolen sertifioidujen laboratorioden suorittamat testit Kempowerin uuden sukupolven latausalustalla osoittavat sen erinomaisen suorituskyvyn, virran kokonaisharmonisen särön ja THD:n vähentymisen, poikkeuksellisen hyvän tehokertoimen ja merkittävästi parantuneen hyötysuhteen. Yhdessä nämä tekijät johtavat latausratkaisun parempaan lämmönhallintaan ja luotettavuuteen.

Kempowerille myös myönnettiin CTEP-sertifikaatti Kaliforniassa. CTEP takaa, että Kempowerin laitteet täyttävät standardit, jotka suojaavat kuluttajia virheellisiltä tai vilpillisiltä laitteilta. Standardi on tae myös siitä, että kuluttajia laskutetaan oikein lataamastaan energiasta.

Strategiamme mukaisesti Kempower on edelläkävijä suurteholatauksessa. Toimme ensimmäisenä markkinoille megawattilatausjärjestelmän (MCS). Toimitamme ensimmäisen megawattilatausjärjestelmän asiakkaalle vuoden 2024 neljännellä vuosineljänneksellä.

Rahavirta, rahoitus ja tase

Kempowerin liiketoiminnan rahavirta oli -9,3 miljoonaa euroa (15,9 miljoonaa euroa) vuoden 2024 kolmannella vuosineljänneksellä ja -35,8 miljoonaa euroa (39,0 miljoonaa euroa) tammi-syyskuussa 2024. Liiketoiminnan rahavirta oli pääosin seurausta tappiollisesta liiketuloksesta, varausten laskusta sekä nettokäyttöpääoman kasvusta. Näitä kompensoi

osittain varausten kasvu. Tammi-syyskuun 2024 liiketoiminnan rahavirta oli pääosin seurausta tappiollisesta liiketoiminnasta, nettokäyttöpääoman kasvusta ja maksetuista veroista.

Vuoden 2024 kolmannen vuosineljänneksen lopussa varastomme oli edelleen poikkeuksellisen korkealla, 63,1 miljoonaa euroa, ja tavoitteenamme on laskea varastotasoja neljännen vuosineljänneksen aikana vapauttaaksemme sitoutunutta pääomaa ja parantaaksemme vuoden 2024 neljännen vuosineljänneksen rahavirtaa.

Kempowerin investointien rahavirta vuoden 2024 kolmannella vuosineljänneksellä oli 0,9 miljoonaa euroa (-7,8 miljoonaa euroa) ja koostui rahamarkkinasijoitusten muutoksesta 5,4 miljoonaa euroa (-5,0 miljoonaa euroa) sekä investoinneista aineellisiin ja aineettomiin hyödykkeisiin -4,4 miljoonaa euroa (-2,8 miljoonaa euroa). Kempowerin investointien rahavirta tammi-syyskuussa 2024 oli 8,6 miljoonaa euroa (-11,7 miljoonaa euroa) ja koostui rahamarkkinasijoitusten muutoksesta 24,5 miljoonaa euroa (-5,0 miljoonaa euroa) sekä investoinneista aineettomiin ja aineellisiin hyödykkeisiin -15,9 miljoonaa euroa (-6,7 miljoonaa euroa).

Kempowerin rahoituksen rahavirta vuoden 2024 kolmannella vuosineljänneksellä oli 0,3 miljoonaa euroa (-1,2 miljoonaa euroa) ja koostui pitkä- ja lyhytaikaisten lainojen nostoista 1,9 miljoonaa euroa (-) sekä vuokrasopimusvelkojen takaisinmaksuista -1,6 miljoonaa euroa (-1,2 miljoonaa euroa). Kempowerin rahoituksen rahavirta tammi-syyskuussa 2024 oli 3,7 miljoonaa euroa (-2,5 miljoonaa euroa) ja koostui pääosin pitkä- ja lyhytaikaisten lainojen nostoista 8,2 miljoonaa euroa (-) sekä vuokrasopimusvelkojen takaisinmaksuista -4,4 miljoonaa euroa (-2,5 miljoonaa euroa).

Kempowerin taseen varat raportointikauden lopussa olivat yhteensä 220,8 miljoonaa euroa (234,6 miljoonaa euroa).

Kempowerin rahavarat raportointikauden lopussa olivat 3,9 miljoonaa euroa (34,6 miljoonaa euroa). Muut rahoitusvarat sisälsivät

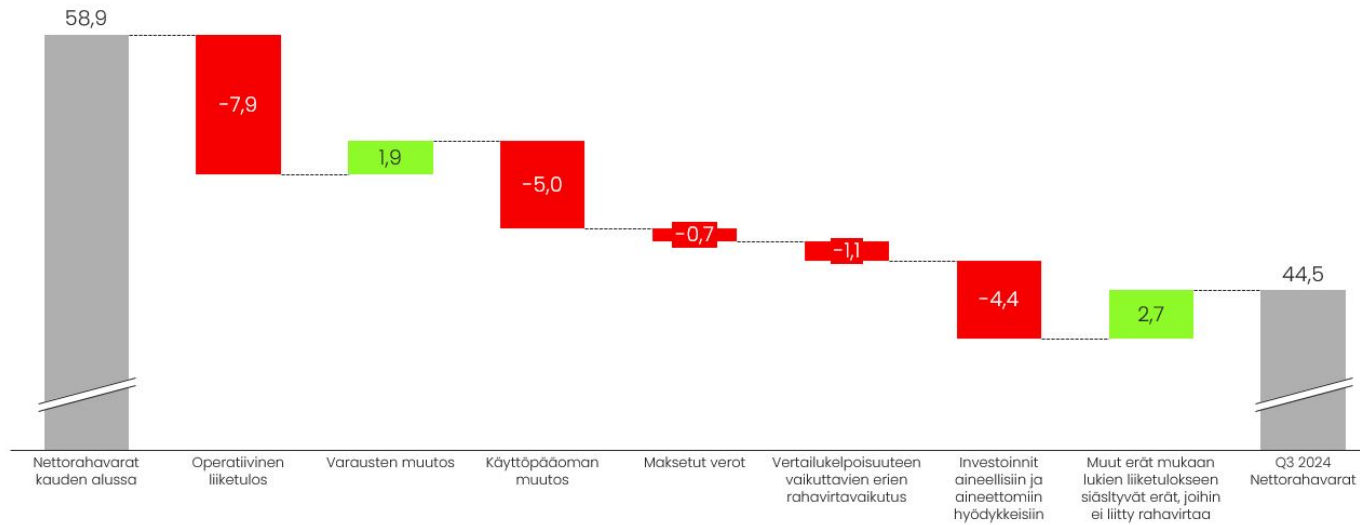
rahamarkkinasijoituksia raportointikauden lopussa 48,7 miljoonaa euroa (70,8 miljoonaa euroa).

Kempowerilla on käytettävissään yhteensä 25 miljoonan euron lyhytaikaiset luottolimiitit, josta 7,1 miljoonaa euroa oli käytössä raportointikauden lopussa. Lisäksi Kempowerilla on 30 miljoonan euron vihreä valmiusluottolimiitti (RCF) tukemassa Kempowerin kasvu- ja vastuullisuusstrategioita ja vahvistamassa Kempowerin rahoitusasemaa edelleen.

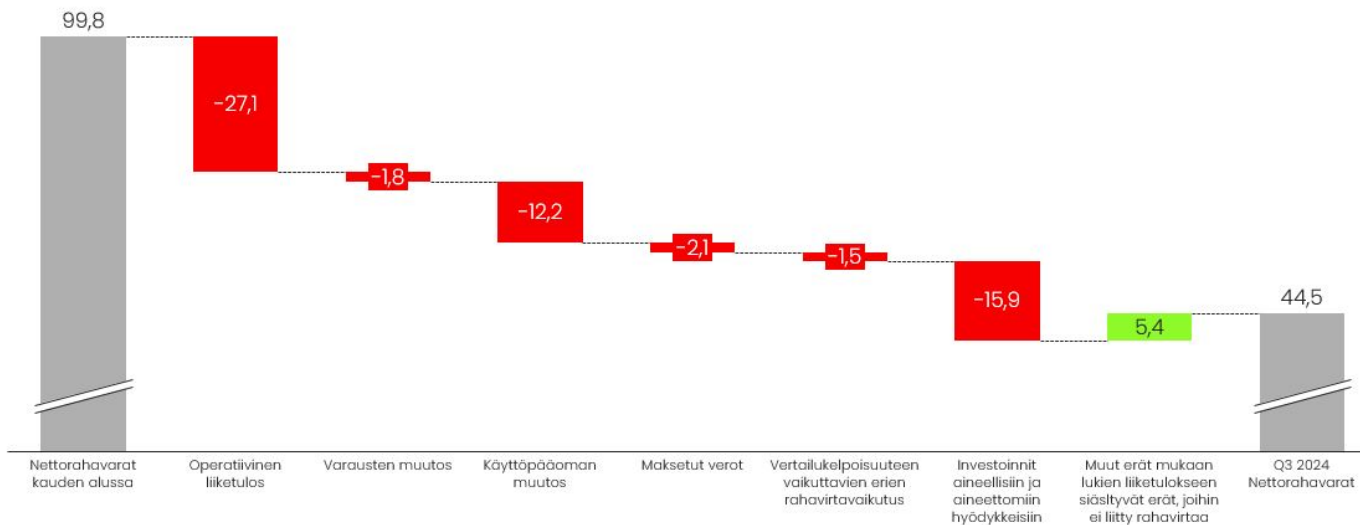
Kempowerin omavaraisuusaste raportointikauden lopussa oli 51,4 % (58,3 %) ja 58,3 % edellisen tilikauden lopussa. Nettovelka raportointikauden lopussa oli -15,1 miljoonaa euroa (-81,0 miljoonaa euroa). Nettovelan muutos edellisen tilikauden loppuun verrattuna johtui rahavarojen 23,4 miljoonan euron vähenemisestä, rahamarkkinasijoitusten 24,5 miljoonan euron vähenemisestä sekä vuokrasopimusvelkojen ja lainojen 12,3 miljoonan euron kasvusta.

Kempowerin likviditeetti oli vuoden 2024 kolmannen vuosineljänneksen lopussa vahva 100,5 miljoonaa euroa (105,4 miljoonaa euroa) sisältäen rahavarat, rahamarkkinasijoitukset, lyhytaikaisen käyttämättömän valmiusluottolimitin ja vihreän valmiusluottolimitin.

Nettorahavarojen muutos Q3 2024 (miljoonaa euroa)



Nettorahavarojen muutos 1-9 2024 (miljoonaa euroa)



Nettorahavarat = Rahavarat + Lyhytaikaiset muut rahoitusvarat - Pitkäaikaiset lainat rahoituslaitoksilta - Lyhytaikaiset lainat rahoituslaitoksilta

Investoinnit

Kempowerin investoinnit vuoden 2024 kolmannella vuosineljänneksellä olivat 4,4 miljoonaa euroa (2,8 miljoonaa euroa) ja tammi-syyskuussa 2024 15,9 miljoonaa euroa (6,7 miljoonaa euroa) verrattuna koko tilikauden 2023 investointeihin 9,6 miljoonaa euroa. Kempowerin investoinnit tammi-syyskuussa 2024 liittyivät pääasiassa tuotantoon ja sekä tutkimus- ja tuotekehitykseen.

Henkilöstö

Kempower konsernin henkilöstön lukumäärä raportointikauden lopussa oli 842 (619), joista emoyhtiössä työskenteli 598 (501) ja tytäryhtiöissä 244 (188) henkilöä. Kempowerin keskimääräinen henkilöstön lukumäärä kokoaikaisiksi työntekijöiksi muutettuna oli 825 (503) raportointikauden lopussa.

Henkilöstön lukumäärä kauden lopussa	30.9.2024	30.9.2023	31.12.2023
Operaatiot, tuotantotyöntekijät	175	158	176
Hallinto	86	70	79
Operaatiot, toimistotyöntekijät	132	86	113
Tutkimus, kehitys ja innovaatiot	164	116	148
Myynti ja markkinointi	285	189	221
Yhteensä	842	619	737

Henkilöstön lukumäärä työsuhteittain	30.9.2024	30.9.2023	31.12.2023
Vakituiset työntekijät	826	584	731
Määräaikaiset työntekijät	16	35	6
Yhteensä	842	619	737

Osakkeet

Kempower Oyj:n osakkeet on listattu Nasdaq Helsinki -pörssin päälistalle. Kempowerin rekisteröity osakepääoma on 80 000 euroa ja ulkona olevien osakkeiden lukumäärä raportointikauden lopussa oli yhteensä 55 273 696 (55 417 746). Osakkeiden keskimääräinen lukumäärä tammi-syyskuun 2024 aikana oli 55 275 485 (55 418 084).

Katsauskauden lopussa yhtiön hallussa oli 269 224 omaa osaketta (125 174 kappaletta 30.9.2023).

Osakeindikaattorit	1-9/2024	1-9/2023	2023
Ylin kurssi (EUR)	32,48	49,48	54,40
Alin kurssi (EUR)	9,78	21,20	21,20
Volyympainotettu keskimääräinen kurssi (EUR)	20,05	34,66	33,72
Kauden päätöskurssi (EUR)	11,52	48,58	31,82
Kokonaisvaihto (EUR)	392 490 493	389 360 031	884 656 078
Kokonaisvaihto (kpl)	19 574 321	11 233 172	26 234 850
Markkina-arvo katsauskauden lopussa MEUR	637	2 692	1 759
Rekisteröityjen osakkeiden määrä	55 542 920	55 542 920	55 542 920
Omien osakkeiden määrä	269 224	125 174	265 174
Ulkona olevien osakkeiden määrä	55 273 696	55 417 746	55 277 746

Yhtiöllä on yksi osakesarja. Jokainen osake oikeuttaa omistajansa yhteen ääneen yhtiökokouksessa. Osakkeilla ei ole nimellisarvoa. Kempowerin osakkeet on liitetty Euroclear Finland Oy:n ylläpitämään arvo-osuusjärjestelmään. Osakkeiden kaupankäyntitunnus on KEMPOWR ja ISIN-koodi on FI4000513593.

Suurimmat osakkeenomistajat

Yhtiöllä oli katsauskauden lopussa 30.9.2024 61 518 osakkeenomistajaa.

15 suurinta osakkeenomistajaa 30.9.2024:

Osakkeenomistaja	Osakemäärä	%-osuus osakkeista
Kemppi Group Oy	34 400 000	61,93 %
Varma Mutual Pension Insurance Company	2 572 678	4,63 %
Nordea Funds	686 070	1,24 %
Elo Mutual Pension Insurance Company	530 885	0,96 %
Ilmarinen Mutual Pension Insurance Company	508 000	0,91 %
Nordea Life Assurance Finland Ltd	398 296	0,72 %
KLP Kapitalforvaltning AS	361 784	0,65 %
Oy Julius Tallberg Ab	356 309	0,64 %
Kempinvest Oy	348 432	0,63 %
Norges Bank Investment Management	330 429	0,59 %
Wipunen varainhallinta Oy	325 000	0,59 %
BlackRock	271 017	0,49 %
Kempower Corporation	269 224	0,48 %
Danske Invest	266 191	0,48 %
Heikintorppa Oy	250 000	0,45 %

Lähde: Modular Finance AB - Monitor

Lisätietoa osakkeista, merkittävistä osakkeenomistajista ja johdon osakeomistuksista löytyy yhtiön verkkosivuilta <https://investors.kempower.com/fi>

Kempower Oyj:n varsinaisen yhtiökokouksen ja hallituksen päätökset

Yhtiökokous pidettiin 27.3.2024 Lahdessa. Yhtiökokous vahvisti tilinpäätöksen tilikaudelta 2023, käsitteli toimielinten palkitsemisraportin 2023 sekä myönsi vastuuvapauden hallituksen jäsenille ja toimitusjohtajalle tilikaudelta 2023.

Taseen osoittaman voiton käyttäminen ja osingonmaksusta päättäminen

Yhtiökokous päätti hallituksen ehdotuksen mukaisesti, että tilikaudelta 1.1.2023 – 31.12.2023 ei jaeta osinkoa, ja että voitto 27 249 591,08 euroa siirretään edellisten tilikausien voitto/tappio -tilille.

Hallituksen jäsenten valinta ja palkkiot

Yhtiön hallituksen jäsenten lukumääräksi päätettiin kuusi (6). Hallituksen jäseniksi valittiin uudelleen Antti Kemppi, Teresa Kemppi-Vasama, Vesa Laisi, Olli Laurén, Tuula Ryttilä ja Eriikka Söderström. Yhtiön yhtiöjärjestyksen 6 §:n mukaisesti hallituksen puheenjohtajaksi valittiin Vesa Laisi ja hallituksen varapuheenjohtajaksi valittiin Antti Kemppi. Hallituksen jäsenten toimikausi päättyy vuoden 2025 varsinaisen yhtiökokouksen päättyessä.

Yhtiökokous päätti, että hallituksen jäsenten vuosipalkkiot ovat seuraavat:

- hallituksen puheenjohtaja 100 000 euroa,
- hallituksen varapuheenjohtaja 80 000 euroa ja
- hallituksen jäsenet 60 000 euroa.

Tämän lisäksi hallituksen jäsenille suoritetaan erillinen kokouspalkkio kokoukseen osallistumisesta seuraavasti:

- kokouspalkkio on 700 euroa kokouksesta, jos kokous on hallituksen jäsenen kotimaassa tai jos kokous on virtuaalikokous,
- kokouspalkkio on kaksinkertainen, jos kokous on samalla mantereella kuin hallituksen jäsenen kotimaa, mutta ei hänen kotimaassaan, ja
- kokouspalkkio on kolminkertainen, jos kokous on eri mantereella kuin hallituksen jäsenen kotimaa.

Lisäksi päätettiin nimitys- ja palkitsemisvaliokunnan ehdotuksen mukaisesti, että tarkastusvaliokunnan puheenjohtajalle maksetaan 10 000 euroa vuodessa hallituspalkkion lisäksi ja muiden valiokuntien puheenjohtajille 5 000 euroa vuodessa hallituspalkkion lisäksi.

Tilintarkastajan valinta ja palkkiot

Tilintarkastajaksi valittiin uudelleen Ernst & Young Oy. Ernst & Young Oy on ilmoittanut, että KHT-tilintarkastaja Toni Halonen toimisi päävastuullisena tilintarkastajana. Tilintarkastajalle päätettiin maksaa palkkio yhtiön hyväksymän laskun mukaan.

Kestävyysraportoinnin varmentajan valinta ja palkkio

Kestävyysraportoinnin varmentajaksi valittiin kestävyystarkastusyhteisö Ernst & Young Oy. Ernst & Young Oy on ilmoittanut, että KRT Toni Halonen toimisi päävastuullisena kestävyysraportointitarkastajana. Kestävyysraportoinnin varmentajalle päätettiin maksaa palkkio yhtiön hyväksymän laskun mukaan.

Yhtiöjärjestyksen muuttaminen

Yhtiökokous päätti hallituksen ehdotuksen mukaisesti muuttaa yhtiön yhtiöjärjestyksen 12 §:ää siten, että sen kohta 12 § lakkaa soveltumasta, mikäli arvopaperimarkkinalakia muutetaan siten, että huomattavien omistus- ja ääniosuuksien ilmoitusvelvollisuus soveltuu säännellyn markkinan ohella myös arvopaperimarkkinalain 2 luvun 9 §:ssä määritellyssä monenkeskisessä kaupankäyntijärjestelmässä.

Yhtiökokous päätti hallituksen ehdotuksen mukaisesti muuttaa yhtiön yhtiöjärjestyksen 13 §:ää siten, että sen kohta 13§ lakkaa soveltumasta, mikäli arvopaperimarkkinalakia muutetaan siten, että julkista ostotarjousta ja tarjousvelvollisuutta koskeva menettely soveltuu säännellyn markkinan ohella myös arvopaperimarkkinalain 2 luvun 9 §:ssä määritellyssä monenkeskisessä kaupankäyntijärjestelmässä. Hallituksen ehdotus yhtiöjärjestyksen muuttamiseksi kohtien 12§ ja 13§ osalta kokonaisuudessaan (Yhtiökokouskutsun liite 1) löytyy Kempowerin verkkosivuilta <https://investors.kempower.com/fi/hallinnointi/yhtiokokous/>.

Hallituksen valtuuttaminen päättämään omien osakkeiden hankkimisesta

Yhtiökokous päätti valtuuttaa hallituksen päättämään yhtiön omien osakkeiden hankkimisesta yhdessä tai useammassa erässä yhtiön vapaaseen omaan pääomaan kuuluvilla varoilla siten, että hankittava määrä on enintään 2 777 146 osaketta. Ehdotettu määrä vastaa viittä (5) prosenttia yhtiön kaikista osakkeista.

Osakkeet voidaan hankkia julkisen kaupankäynnin kautta julkisessa kaupankäynnissä muodostuvaan hintaan tai muuten markkinoilla muodostuvaan hintaan.

Valtuutus oikeuttaa hallituksen päättämään yhtiön osakkeiden hankkimisesta myös muuten kuin osakkeenomistajien omistamien osakkeiden suhteessa (suunnattu hankkiminen). Tällöin osakkeiden hankintaan tulee olla yhtiön kannalta painava taloudellinen syy.

Osakkeita voidaan hankkia käytettäväksi yhtiön pääomarakenteen kehittämiseksi, mahdollisten yrityskauppojen, investointien tai muiden yhtiön liiketoimintaan kuuluvien järjestelyjen rahoittamiseksi sekä yhtiön osakepohjaisten kannustinjärjestelmien toteuttamiseksi tai muutoin edelleen luovutettaviksi, yhtiöllä pidettäviksi tai mitätöitäviksi. Hallitus valtuutetaan päättämään kaikista muista omien osakkeiden hankkimiseen liittyvistä ehdoista ja seikoista. Omien osakkeiden hankinta alentaa yhtiön vapaata omaa pääomaa.

Valtuutus on voimassa seuraavan varsinaisen yhtiökokouksen päättymiseen saakka, kuitenkin enintään 30.6.2025 asti. Valtuutus kumoaa varsinaisen yhtiökokouksen 30.3.2023 hallitukselle antaman hankintavaltuutuksen.

Hallituksen valtuuttaminen päättämään osakeannista

Yhtiökokous päätti valtuuttaa hallituksen päättämään osakeannista yhdessä tai useammassa erässä. Valtuutuksen nojalla annettavien osakkeiden lukumäärä voi olla enintään 5 554 292 kappaletta. Ehdotettu määrä vastaa kokouskutsun päivänä 10 prosenttia yhtiön kaikista osakkeista. Valtuutus sisältää oikeuden päättää antaa joko uusia osakkeita tai luovuttaa yhtiön hallussa olevia omia osakkeita maksua vastaan.

Uudet osakkeet voidaan antaa ja yhtiöllä olevat omat osakkeet luovuttaa yhtiön osakkeenomistajien etuoikeudesta poiketen (suunnattu anti), jos siihen on yhtiön kannalta painava taloudellinen syy. Hallitus päättää kaikista muista osakeantiin ja osakkeiden luovuttamiseen liittyvistä ehdoista ja seikoista.

Valtuutusta voidaan käyttää muun muassa pääomarakenteen kehittämiseksi, mahdollisten yrityskauppojen, investointien tai muiden yhtiön liiketoimintaan kuuluvien järjestelyjen rahoittamiseksi sekä omistuspuhjan laajentamiseksi ja yhtiön osakepohjaisten kannustinjärjestelmien toteuttamiseksi.

Valtuutus on voimassa seuraavan varsinaisen yhtiökokouksen päättymiseen saakka, kuitenkin enintään 30.6.2025 asti. Valtuutus kumoaa varsinaisen yhtiökokouksen 30.3.2023 hallitukselle antaman antivaltuutuksen.

Hallituksen päätökset

Hallitus valitsi yhtiökokouksen jälkeen pitämässään järjestäytymiskokouksessa keskuudestaan valiokuntiin seuraavat jäsenet:

- Tarkastusvaliokunta: puheenjohtaja Eriikka Söderström, Antti Kemppi, Vesa Laisi ja Olli Laurén

- Palkitsemis- ja nimitysvaliokunta: puheenjohtaja Tuula Ryttilä, Teresa Kemppi-Vasama, Vesa Laisi ja Olli Laurén

Hallitus päätti perustaa teknologiavaliokunnan seuraamaan yhtiön innovaatio- ja teknologiastrategian toteutumista. Teknologiavaliokunnan jäseniksi valittiin seuraavat jäsenet: puheenjohtaja Vesa Laisi, Antti Kemppi ja Tuula Ryttilä.

Kempower Oyj:n ylimääräisen yhtiökokouksen 2024 päätökset

Yhtiökokous pidettiin virtuaalisesti 8.7.2024.

Yhtiön hallituksen jäsenten lukumääräksi päätettiin seitsemän. Hallituksen palkitsemis- ja nimitysvaliokunnan ehdotuksen mukaisesti, Barbara Thierart-Perrin valittiin uudeksi hallituksen jäseneksi, ja hänen toimikautensa päättyy seuraavan varsinaisen yhtiökokouksen päättyessä. Valitulle hallituksen jäsenelle maksetaan varsinaisessa yhtiökokouksessa 27.3.2024 päätetty hallituksen jäsenen vuosipalkkio suhteutettuna hänen toimikautensa pituuteen. Nykyiset hallituksen jäsenet sekä hallituksen puheenjohtaja ja varapuheenjohtaja jatkavat tehtävissään seuraavan varsinaisen yhtiökokouksen päättymiseen saakka.

Yhtiökokous päätti hallituksen ehdotuksen mukaisesti muuttaa yhtiön yhtiöjärjestyä siten, että siitä poistetaan kokonaan kappaleet 12 § Ilmoitus osuuskäytännön muutoksesta ja 13 § Ostotarjousvelvollisuus.

Kempower Oyj:n johtoryhmä ja hallitus

Kempowerin johtoryhmän jäsenet ovat:

- Toimitusjohtaja Tomi Ristimäki
- Talousjohtaja Jukka Kainulainen

- Operatiivinen johtaja Sanna Otava
- Markkinointijohtaja Jussi Vanhanen
- Palveluliiketoimintajohtaja Juha-Pekka Suomela
- Henkilöstöjohtaja Hanne Peltola

Kempowerin laajennetun johtoryhmän jäsenet ovat:

- Johtaja, tutkimus ja innovaatiot, Mikko Veikkolainen
- Viestintäjohtaja Paula Savonen
- Lakiasiaintoimintajohtaja Sanna Lehti
- Johtaja, tuotehallinta, Tuomo Tarula
- Johtaja, tuotekehitys, Antti Kärkkäinen
- Johtaja, Operations Excellence, Aki Tuononen
- Johtaja, elinkaaripalvelut, Jouko Liljeström
- Johtaja, myynnin kehittäminen, Timo Okkonen

Lisäksi Kempowerin johtoryhmän jäsenet kuuluvat myös laajennettuun johtoryhmään.

Kempowerin hallituksen jäsenet ovat:

- Hallituksen puheenjohtaja Vesa Laisi
- Hallituksen varapuheenjohtaja Antti Kemppi
- Hallituksen jäsen Olli Laurén
- Hallituksen jäsen Teresa Kemppi-Vasama
- Hallituksen jäsen Eriikka Söderström
- Hallituksen jäsen Tuula Ryttilä
- Hallituksen jäsen Barbara Thierart-Perrin (hallituksen jäsen heinäkuusta 2024 lähtien)

Henkilöstöanti, optio-ohjelma ja pitkän aikavälin kannustinjärjestelmät

Henkilöstöanti

Lokakuussa 2021 yhtiö toteutti suunnatun osakeannin, joka tehtiin osakkeenomistajien merkintäetuoikeudesta poiketen Kempowerin työntekijöiden sitouttamiseksi laskemalla liikkeeseen 5 789 uutta osaketta henkilöstöannissa. Merkintähinta henkilöstöannissa oli 100,00 euroa osakkeelta (ennen 26.11.2021 rekisteröityä maksutonta osakeantia, jossa jokaista olemassa olevaa osaketta kohden annettiin 53 uutta osaketta). Henkilöstöantiin osallistuneet Kempowerin työntekijät ovat allekirjoittaneet osakassopimuksen, jossa he ovat muun muassa sitoutuneet myymään osakkeensa yhtiölle, jos heidän työsuhteensa Kempowerilla päättyy tietyissä tilanteissa ja sitoutuneet luovutusrajoituksiin, joiden perusteella he eivät saa myydä, luovuttaa, lahjoittaa tai pantata merkitsemiään osakkeita ilman yhtiön hallituksen lupaa 31.12.2024 saakka.

Voimassa oleva optio-ohjelma

Kempower perusti marraskuussa 2021 osakeoptio-ohjelman, jonka kohderyhmä on Kempowerin tytäryhtiöissä Suomen ulkopuolella työskentelevät avainhenkilöt sekä valitut henkilöstöannin jälkeen aloittaneet työntekijät. Ohjelma pyrkii edistämään työntekijöiden sitoutumista, laajentamaan yhtiön omistuskantaa ja antamaan Kempowerin henkilöstölle mahdollisuuden hyötyä mahdollisesta yhtiön arvon noususta. Optioiden lukumäärä työntekijää kohden on asetettu siten, että optioiden merkintähinta vastaa enintään työntekijän kahden kuukauden yhteenlaskettua bruttopalkkaa. Merkintäaika osakeoptioille on 1.1.2025–15.12.2025 ja merkintähinta 1,85 euroa kappaleelta. Optio-oikeuksia annettiin yhteensä 107 946.

Osakepalkkiojärjestelmä 2022–2024 (PSP)

Kempower lanseerasi maaliskuussa 2022 osakeperusteisen kannustinohjelman Kempowerin johtoryhmälle ja avainhenkilöille. Tavoitteena järjestelmässä on yhdistää omistajien ja avainhenkilöiden tavoitteet yhtiön arvon kehittämiseksi pitkällä aikavälillä sekä sitouttaa avainhenkilöt yhtiöön ja tarjota heille kilpailukykyinen yhtiön osakkeiden ansaintaan ja kertymiseen perustuva palkkiojärjestelmä.

Osakepalkkiojärjestelmässä 2022–2024 on yksi kolmen vuoden mittainen ansaintajakso, tilikaudet 2022–2024. Hallitus voi päättää vuosittain uusista ansaintajaksoista.

Järjestelmässä kohderyhmällä on mahdollisuus ansaita Kempowerin osakkeita suoriutumisen perusteella. Järjestelmän mahdollinen palkkio maksetaan ansaintajakson päättymisen jälkeen. Palkkio maksetaan osittain Kempowerin osakkeina ja osittain rahana, jolla katetaan järjestelystä aiheutuvat verot ja veronluonteiset maksut. Ansaintajakson palkkiot perustuvat Kempowerin osakkeen kokonaistuottoon vuosina 2022–2024 ja konsernin liikevaihtoon vuonna 2024. Ansaintajakson perusteella maksettavien palkkioiden tavoitetaso mukainen enimmäismäärä vastaa arviolta yhteensä enintään 130 000 Kempowerin osaketta, mukaan lukien myös rahana maksettava osuus. Mikäli yhtiö ylittää merkittävästi asetetut tavoitteet, palkkion absoluuttinen enimmäismäärä voi vastata arvoltaan yhteensä enintään noin 165 000 Kempowerin osaketta.

Ansaintajakson kohderyhmään kuuluu noin 20 henkilöä mukaan lukien toimitusjohtaja ja muut Kempowerin laajennetun johtoryhmän jäsenet. Kempowerin laajennetun johtoryhmän jäsenen on omistettava vähintään puolet kannustinjärjestelmän perusteella nettopalkkiona saamistaan osakkeista, kunnes hänen osakeomistuksensa arvo yhtiössä yhteensä vastaa puolta hänen edellisen vuoden vuosipalkastaan. Tämä Kempowerin osakkeiden määrä on omistettava niin kauan kuin hänen jäsenyytensä laajennetussa johtoryhmässä jatkuu.

Osakepalkkiojärjestelmä 2023–2025 (PSP)

Kempower lanseerasi helmikuussa 2023 uuden osakepohjaisen kannustinjärjestelmän konsernin avainhenkilöille. Järjestelmän tarkoituksena on yhdistää omistajien ja avainhenkilöiden tavoitteet yhtiön arvon kehittämiseksi pitkällä aikavälillä, sekä sitouttaa avainhenkilöt yhtiöön ja tarjota heille kilpailukykyinen yhtiön osakkeiden ansaintaan ja kertymiseen perustuva palkkiojärjestelmä.

Suoriteperusteisessa osakepalkkiojärjestelmässä 2023–2025 on yksi kolmen vuoden mittainen ansaintajakso, joka kattaa tilikaudet 2023–2025.

Järjestelmässä kohderyhmällä on mahdollisuus ansaita Kempowerin osakkeita suoriutumisen perusteella. Järjestelmän mahdolliset palkkiot maksetaan ansaintajakson päättymisen jälkeen. Palkkio maksetaan osittain Kempowerin osakkeina ja osittain rahana. Palkkion rahaosuudella on tarkoitus kattaa palkkiosta osallistujalle aiheutuvia veroja ja lakisääteisiä sosiaalivakuutusmaksuja. Jos osallistujan työ- tai johtajasopimus päättyy ennen palkkion maksamista, palkkiota ei pääsääntöisesti makseta.

Ansaintajakson palkkiot perustuvat Kempowerin osakkeen kokonaistuottoon vuosina 2023–2025 ja konsernin liikevaihtoon vuosina 2023–2025. Ansaintajakson perusteella maksettavien palkkioiden tavoitetason mukainen enimmäismäärä vastaa arviolta yhteensä enintään 206 200 Kempowerin osaketta, mukaan lukien myös rahana maksettava osuus.

Hallituksen tarkoituksena on, että PSP 2023–2025 -ohjelman yhteydessä ei lasketa liikkeelle uusia osakkeita eikä PSP 2023–2025 -ohjelmalla siten olisi laimennusvaikutusta Kempowerin rekisteröityyn osakemäärään.

Ansaintajakson kohderyhmään kuuluu noin 40 henkilöä mukaan lukien toimitusjohtaja ja muut Kempowerin johtoryhmän jäsenet.

Johtoryhmän jäsenen on omistettava vähintään puolet osakepalkkiojärjestelmän perusteella nettopalkkiona saamistaan

osakkeista, kunnes hänen osakeomistuksensa arvo Kempowerissa yhteensä vastaa puolta hänen edellisen vuoden vuosipalkastaan. Tämä Kempowerin osakkeiden määrä johtoryhmän jäsenen on omistettava niin kauan kuin hänen jäsenyytensä johtoryhmässä jatkuu.

Henkilöstön osakesäästöohjelma

Helmikuussa 2023 Kempower ilmoitti perustavansa henkilöstön osakesäästöohjelman Kempowerin ja sen tytäryhtiöiden työntekijöille.

Henkilöstön osakesäästöohjelman tavoitteena on kannustaa työntekijöitä hankkimaan ja omistamaan Kempowerin osakkeita. Tarkoituksena on myös yhdistää osakkeenomistajien ja työntekijöiden intressit sekä lisätä työntekijöiden motivaatiota ja pitkäaikaista sitoutumista yhtiöön.

Osakesäästöohjelma rakentuu vuosittain alkavista ohjelmakausista, joissa kussakin on 12 kuukautta kestävä säästöjakso ja säästöjaksoa seuraava omistusjakso. Henkilöstön osakesäästöohjelmaa tarjotaan kaikille Kempowerin työntekijöille niissä maissa, joissa osallistumiselle ei ole lainsäädännöllisiä tai hallinnollisia esteitä. Ohjelmassa työntekijöillä on mahdollisuus säästää osuus palkastaan sekä lisäbonus ja sijoittaa nämä säästöt Kempowerin osakkeisiin. Säästöillä hankitaan Kempowerin osakkeita neljännesvuosittain aina osavuositarkastuksen julkistamispäivän jälkeen. Kempower antaa ohjelmaan osallistuville työntekijöille palkkioksi sitoutumisesta yhden lisäosakkeen (brutto) kahta säästöillä hankittua osaketta kohden. Palkkion saaminen edellyttää työsuhteen jatkumista ja säästöillä hankittujen osakkeiden pitämistä omistuksessa omistusjakson ajan.

Mahdollinen palkkio maksetaan omistusjakson jälkeen osakkeina tai osittain osakkeina ja rahana. Palkkion rahaosuus on tarkoitettu kattamaan palkkiosta aiheutuvat verot ja veronluonteiset maksut niissä valtioissa, joissa työnantajalla on ennakonpidätysvelvollisuus. Lisäosakkeet ovat vapaasti siirrettävissä sen jälkeen, kun ne on kirjattu osallistujan arvo-osuustilille. Säästöillä hankituille osakkeille, ohjelmassa annetuille lisäosakkeille ja muille ohjelman kautta mahdollisesti saataville osakkeille

maksettavat osingot käytetään osakkeiden hankkimiseen seuraavana mahdollisena hankintapäivänä. Näillä osakkeilla on samat oikeudet lisäosakkeisiin.

Henkilöstön osakesäästöohjelmaan osallistuminen on vapaaehtoista, ja työntekijät kutsutaan osallistumaan yhteen ohjelmakautteen kerrallaan. Ensimmäinen säästökausi alkoi 1.4.2023 ja päättyi 31.3.2024. Ensimmäisen ohjelmakauden omistusjakso alkoi ensimmäisestä säästöosakkeiden hankinnasta ja päättyi 31.3.2026. Arvioitu enimmäiskustannus ensimmäiseltä ohjelmakaudelta on noin 1,3 miljoonaa euroa. Lopullinen kustannus riippuu työntekijöiden osallistumis- ja säästöasteesta ohjelmaan, lisäosakkeiden saamisen edellytysten täyttämisestä sekä osakemäärästä, joka ostetaan markkinoilta säästöillä.

Joulukuussa 2023 Kempowerin hallitus päätti käynnistää uuden ohjelmakauden 2024–2027 vuonna 2023 perustettuun henkilöstön osakesäästöohjelmaan. Uusi säästökausi alkoi 1.4.2024 ja päättyi 31.3.2025.

Osakepalkkiojärjestelmä (PSP) 2024–2026

Joulukuussa 2023 Kempowerin hallitus päätti perustaa suoriteperusteisen osakepalkkiojärjestelmän konsernin avainhenkilöille. Järjestelmän tarkoituksena on yhdistää omistajien ja avainhenkilöiden tavoitteet yhtiön arvon nostamiseksi pitkällä aikavälillä sekä sitouttaa avainhenkilöt yhtiöön ja tarjota heille kilpailukykyinen yhtiön osakkeiden ansaintaan ja kertymiseen perustuva kannustinjärjestelmä.

Suoriteperusteisessa osakepalkkiojärjestelmässä 2024–2026 on yksi kolmen (3) vuoden mittainen ansaintajakso, joka kattaa tilikaudet 2024–2026.

Järjestelmässä kohderyhmällä on mahdollisuus ansaita Kempowerin osakkeita suoriutumisen perusteella. Järjestelmän mahdolliset palkkiot maksetaan ansaintajakson päättymisen jälkeen.

Ansaintajakson palkkiot perustuvat Kempowerin osakkeen absoluuttiseen kokonaistuottoon vuosina 2024–2026, konsernin liikevaihtoon vuosina 2024–2026 ja hiilidioksidipäästöjen vähentämiseen suhteessa liikevaihtoon vuosina 2024–2026. Maksettavien palkkioiden enimmäismäärä vastaa arviolta yhteensä enintään 219 400 Kempowerin osaketta, sisältäen myös rahaosuuden.

Hallituksen tarkoituksena on, että suoriteperusteisen osakepalkkiojärjestelmän 2024–2026 yhteydessä ei anneta uusia osakkeita eikä suoriteperusteisella osakepalkkiojärjestelmällä 2024–2026 siten olisi laimennusvaikutusta Kempowerin rekisteröityyn osakemäärään.

Ansaintajakson kohderyhmään kuuluu noin 50 henkilöä, mukaan lukien toimitusjohtaja ja muut Kempowerin johtoryhmän jäsenet.

Sitouttava osakepalkkiojärjestelmä 2024–2027

Joulukuussa 2023 Kempowerin hallitus päätti perustaa sitouttavan osakepalkkiojärjestelmän konsernin valikoiduille avainhenkilöille. Järjestelmän tarkoituksena on yhdistää yhtiön omistajien ja avainhenkilöiden tavoitteet yhtiön arvon nostamiseksi pitkällä aikavälillä sekä sitouttaa avainhenkilöt yhtiöön ja tarjota heille kilpailukykyinen yhtiön osakkeiden saamiseen perustuva kannustinjärjestelmä.

Järjestelmä on tarkoitettu käytettäväksi työkaluna hallituksen tarpeellisiksi katsomissa tilanteissa, esimerkiksi avainhenkilöiden sitouttamiseksi yhtiöön, uusien avainhenkilöiden houkuttelemiseksi tai muissa hallituksen päättämässä erityisissä tilanteissa.

Hallitus voi allokoida palkkioita sitouttavasta osakepalkkiojärjestelmästä 2024–2027 tilikausien 2024–2027 aikana. Vuoden 2024 aikana allokoitavien palkkioiden arvo vastaa yhteensä enintään 20 000 Kempowerin osaketta sisältäen myös rahana maksettavan osuuden.

Palkkiot maksetaan toukokuun 2027, 2028, 2029, 2030 ja 2031 loppuun mennessä, mutta kuitenkin niin, että palkkiomahdollisuuden määrittämisen ja palkkion maksun välillä on vähintään kolme (3) vuotta. Palkkio perustuu voimassa olevaan työ- tai johtajasopimukseen ja työ- tai toimitusuhteen jatkumiseen.

Lähiajan riskit ja epävarmuustekijät

Kempowerin systemaattinen lähestymistapa yhtiötä kohtaavien riskien tunnistamiseen on kiinteä osa Kempowerin johtamista. Siihen kuuluu yhtiötä kohtaavien riskien tunnistaminen, arviointi, niiden hallinta, seuranta ja raportointi. Riskejä ja niiden kehittymistä seurataan säännönmukaisesti johtoryhmässä. Sen lisäksi Kempowerilla on otettu käyttöön yhtiön johtamisen vuosikelloon kytketty riskienhallintaprosessi. Kempowerin kasvun ja menestymisen tukemiseksi on välttämätöntä, että riskitietoisuutta

edistetään läpi Kempowerin organisaation ja sen varmistamisessa, että riskienhallinta on integroitu osa strategista suunnittelua, vuosittaista liiketoimintasuunnittelua ja budjetointia, päivittäistä päätöksentekoa ja käytäntöjä.

Kempowerin liiketoiminta on globaalia ja siten yhtiö altistuu makrotaloudellisille riskeille ja muille makrotason trendeille, kuten suhdannevaihteluille tai globaalin talouskasvun hidastumiselle. Globaali toimintamalli altistaa Kempowerin myös toimitusketjuun liittyviin riskeihin, jotka voivat olla luonteeltaan esimerkiksi tilapäisiä häiriötilanteita toimitusketjussa, raaka-aineiden ja komponenttien saatavuuteen tai kustannustasoon liittyviä riskejä tai toimitusketjun osapuolten vastuullisuusasioihin liittyviä riskejä.

Kempowerilla on kasvustrategia, jonka toteuttamiseen liittyy riskejä kuten esimerkiksi toiminnan skaalaamiseen liittyvät riskit. Mikäli Kempower ei onnistu tehokkaasti kasvattamaan tuotantokapasiteettiaan, toimitusketjuaan ja palveluliiketoimintaansa, saattaa sillä olla negatiivisia vaikutuksia yhtiön kykyyn saavuttaa lähiajan kasvutavoitteensa. Kempower on laajentanut tuotantokapasiteettiaan merkittävästi ja tuotantokapasiteetin laajentaminen jatkuu myös tästä eteenpäin. Lisäksi yhtiö on investoinut palveluverkoston laajentamiseen. Liiketoiminnan laajentaminen Pohjois-Amerikan markkinoille sisältää useita riskejä. Kempower toteuttaa yksityiskohtaista liiketoimintasuunnitelmaa Pohjois-Amerikan markkinoille laajentamiseen liittyvistä toimista ja epäonnistumisella tai toiminnan käynnistymisen hidastumisella voi myös olla olennainen vaikutus yhtiön kykyyn saavuttaa kasvutavoitteensa.

Komponenttipula COVID-19-pandemian aikana johti DC-latauslaitteiden epätavallisen suureen kysyntään. Korkea kysyntä loi huomattavan ylimääräisen varaston osalle Kempowerin suurista asiakkaista. Tämän seurauksena tilaukset näiltä asiakkailta ovat vähentyneet merkittävästi. Jos varastotasojen purkautuminen tapahtuu huomattavasti odotettua hitaammin, se voi vaikuttaa Kempowerin taloudelliseen tulokseen lyhyellä aikavälillä.

Kempower kehittää jatkuvasti tuotevalikoimaansa vastatakseen asiakkaiden kysyntään. Potentiaalisista suunnitteluvirheistä johtuvat merkittävät laatuongelmat, sekä viivästykset tuotekehityksessä ja tuotelanseerauksissa voivat vaikuttaa negatiivisesti Kempowerin liiketoimintaan. Riskin pienentämiseksi Kempower kehittää jatkuvasti omia laatuprosessejaan, kuten laatutestaukseen tuotekehitys- ja tuotantovaiheissa.

Kempowerin voimakkaiden kasvutavoitteiden toteuttaminen on riippuvaista yhtiön kyvystä reagoida markkinamuutoksiin. Yhtiön liiketoimintaan voi merkittävästi vaikuttaa, mikäli markkinoilla ryhdyttäisiin soveltamaan uusia tai muuttuneita lakeja ja viranomaismääräyksiä, joista yhtiö ei olisi ollut tietoinen ja siten varautunut muutoksiin. Hallitakseen riskiä yhtiö panostaa jatkuvasti kykyynsä tunnistaa globaaleja ja markkinakohtaisia sääntelymuutoksia ja sopeuttaa omaa toimintaansa vastatakseen niihin.

Kempowerin tuleva kasvu on riippuvaista yhtiön kyvystä pysyä nopeasti muuttuvan teknologian tahdissa sähköajoneuvomarkkinoilla. Riskin hallitsemiseksi Kempower investoi tutkimus- ja kehitystoimintaan kilpailuetujen saavuttamiseksi ja ylläpitämiseksi sekä asiakkaiden kysyntään ja kilpailuun vastaamiseksi.

Kempowerin tuotannossa käytetään tietojärjestelmiä ja työkaluja, joiden jatkuva saavutettavuus ja käytettävyyys ovat edellytyksiä tuotannon ja toimitusten sujumiselle. Häiriöt tietoliikenteessä tai kyberrikokset voivat vaikeuttaa Kempowerin liiketoimintaa ja tällä voisi olla haitallisia vaikutuksia yhtiön liikevaihtoon ja liiketoiminnan tulokseen. Kempower on laatinut riskiä hallitakseen tuotannon ja tietojärjestelmien jatkuvuus- ja toipumissuunnitelmat.

Kempowerin liiketoiminnallinen menestys ja strategian toteuttaminen ovat riippuvaisia yhtiön kyvystä rekrytoida ja sitouttaa päteviä, motivoituneita ja ammattitaitoisia henkilöitä. Jos Kempower ei kykene houkuttelemaan ja sitouttamaan päteviä avainhenkilöitä, voi tällä olla merkittäviä kielteisiä

vaikutuksia Kempowerin liiketoimintaan. Työmarkkinoilla vallitseva osaajapula saattaa vaikuttaa haitallisesti työvoiman saatavuuteen ja pitoon myös Kempowerissa. Hallitakseen riskiä yhtiö on panostanut kilpailukykyisiin kannustinmalleihin, urasuunnitteluun ja yrityskulttuurin vahvistamiseen.

Kempowerin kyky suojata immateriaalioikeuksiaan ja toimia ilman kilpailijoiden immateriaalioikeuksien loukkaamista, vaikuttaa merkittävästi yhtiön kykyyn saavuttaa liiketoimintatavoitteensa. Näiden kyvykkyyksien varmistamiseksi Kempower investoi immateriaalioikeuksien hallintaan liittyvien prosessien kehittämiseen.

Tavoitteena sijoitettaessa likvidejä varoja on saavuttaa tuottoa erittäin vähäisellä pääoman menettämisen riskillä. Sijoitussalkku koostuu talletuksista ja rahamarkkinasijoituksista. Tärkeä periaate on sijoitusten riittävä hajauttaminen sijoitusinstrumenttien ja vastapuolien kesken. Yhtiön sijoitussalkku on altis korkoriskille, jota hallitaan minimoimalla salkun duraatio.

Vuonna 2022 Kempower suoritti liiketoimintamallimme pitkän aikavälin ilmastoriskien ja -mahdollisuuksien arvioinnin, mukaan lukien TCFD-ohjeistuksen mukaisen skenaarioanalyysin, jossa käytimme kahta ilmastoskenaariota: IPCC SSP1-2.6 (maailman lämpötilan nousu reilusti alle 2 °C) ja IPCC SSP4-8.5 (maailmanlaajuinen lämpötilan nousu jopa 4 °C). Suurimmat tunnistetut riskit olivat fyysisiä, erityisesti 4 °C:n skenaariossa, mukaan lukien äärimmäisistä sääolosuhteista johtuvat paikalliset vahingot, maailmanlaajuisen toimitusketjun häiriöt ja kielteiset alueelliset vaikutukset työvoimaan. Näillä riskeillä arvioitiin olevan pieni tai pieni -keskisuuri taloudellinen vaikutus.

Kauden olennaiset tapahtumat

Tammikuu 2024

- Kempower ja ZEF Energy juhlivat menestyksestä vuoden kestänyttä kumppanuutta.
- Kempower ilmoitti toimittavansa pikalatausteknologiaansa Sainsbury'sin uuteen Smart Charge suurteholatauspalveluun.
- Kempowerista eCarExpon virallinen latauskumppani Tukholmassa ja Oslossa.

Helmikuu 2024

- National Car Charging valitsi Kempowerin laitetoimittajaksi Kalifornian osavaltion latausinfrahankkeeseen.
- Kempower toi markkinoille seuraavan sukupolven latausalustan, joka hyödyntää piikarbiditeknologiaa.
- Kempower ilmoitti, että sen raskaan liikenteen latausratkaisujen kehitysohjelma saa 10 miljoonan euron Business Finland rahoitusta.
- Kempower ja Polarium julkistivat yhteistyön vauhdittaakseen sähköajoneuvojen pikalautausinfra energian varastointiteknologian avulla.
- Kempowerista Extreme E -rallisarjan virallinen latauskumppani.

Maaliskuu 2024

- Kempower julkisti ensimmäistä kertaa kattavan elinkaariarvioinnin Kempower Satellite ja Kempower Power Unit latausratkaisuista.
- Kempower ilmoitti yhteistyöstä maailmanlaajuisen maksupalveluiden tarjoaja Worldlinen kanssa, parantaakseen Euroopan sähköautoilijoiden latauskokemusta.
- Kempower ilmoitti, että Saksaan on asennettu ensimmäiset Kempowerin julkiset pikalatausasemat.
- Kempower ilmoitti vahvistavansa asemaansa DACH-alueella, avaamalla uudet toimitilat Düsseldorfiin.
- Kempower ilmoitti, että Italian ensimmäinen Kempowerin pikalatausratkaisuilla varustettu sähköbussivarikko aloitti toimintansa Bolognassa.
- Kempower ilmoitti muutoksista johtoryhmässä, Pohjois-Amerikan johtaja Tim Joyce jätti tehtävänsä.
- Kempower antoi negatiivisen tulosvaroituksen ja laski Q1/2024 ohjeistustaan.

Huhtikuu 2024

- Kempower lanseerasi megawattilatausjärjestelmänsä sähkörekoille Euroopassa.
- Kempower ilmoitti tuovansa NACS-standardin tuotevalikoimaansa Pohjois-Amerikassa.
- Kempower ilmoitti suunnittelevansa osakkeidensa siirtämistä Nasdaq Helsingin pörssilistalle.
- Kempower ilmoitti toimittavansa latausratkaisuja K-Latauksen uuteen latausverkostoon.

Toukokuu 2024

- Kempower ja Virta toimittavat megawattilatausjärjestelmän Hedin Superchargen uudelle sähkörekojen julkiselle latausasemalle Ruotsiin.

Kesäkuu 2024

- Kempower ilmoitti, hakeneensa osakkeidensa listausta Nasdaq Helsingin pörssilistalle.
- Kempower juhlisti uuden pikalaturitehtaansa virallisia avajaisia Durhamissa, Pohjois-Carolinassa.
- Kaupankäynti Kempowerin osakkeilla Nasdaq Helsingin pörssilistalla alkoi 12.6.2024.

Heinäkuu 2024

- Kempower järjesti ylimääräisen yhtiökokouksen, Barbara Thierart-Perrin valittiin hallituksen jäseneksi.
- Kempower antoi negatiivisen tulosvaroituksen ja laski näkymiään vuodelle 2024.
- Kempower ilmoitti vauhdittavansa toimia yhtiön kannattavuuden parantamiseksi ja aloittavansa suunnitelmaan liittyvät muutosneuvottelut.
- Kempower ilmoitti toimittavansa pikalatausratkaisuja Stormin ja Q8:n uuteen sähköautojen latausverkostoon Belgiassa.

Elokuu 2024

- Kempower ilmoitti toimittavansa yhteistyössä Wennströmin kanssa sähkörekkujen pikalatausratkaisuja Fastchargelle, yhdelle Norjan johtavista raskaan liikenteen latauspisteiden operaattoreista.
- Kempowerille myönnettiin CTEP-sertifiointi Kaliforniassa.
- Kempower ilmoitti toimittavansa rekkalatausratkaisuja eurooppalaiselle kuljetus- ja logistiikkayhtiö DFDS:lle.
- Kempower ilmoitti toimittaneensa pikalatausratkaisuja latausasemalle Hyberabadiin Intiaan.

Syyskuu 2024

- Kempower ilmoitti saaneensa muutosneuvottelut päätökseen.
- Muutoksia Kempowerin johtoryhmässä, myyntijohtaja Tommi Liuska jätti yhtiön.
- Kempower ilmoitti yhteistyöstä Netsin kanssa, yksinkertaistaakseen sähköautoilijoiden latauksen maksamisen Pohjoismaissa.
- Kempower ilmoitti toimittavansa pikalatausratkaisuja Zeonille, yhdelle Intian suurimmista latausoperaattoreista.
- Kempower ilmoitti toimittavansa pikalatausratkaisuja Revelille, Manhattanin Pier 36 -latausasemalle New Yorkiin.

Lahdessa 29.10.2024

Kempower Oyj
Hallitus

Keskeiset tunnusluvut, tunnuslukujen laskentakaavat ja täsmäytyslaskelmat

Kempower esittää joitakin keskeisiä tunnuslukuja, jotka liittyvät pääosin liiketoiminnan ja kannattavuuden kehitykseen. Kaikki nämä tunnusluvut eivät ole IFRS-standardissa määriteltyjä tunnuslukuja ja niitä pidetään vaihtoehtoisina tunnuslukuina. Kempower soveltaa vaihtoehtoisten tunnuslukujen raportoinnissa Euroopan arvopaperimarkkinaviranomaisen ESMA:n (European Securities and Market Authority) suosituksia.

Kempower käyttää vaihtoehtoisia tunnuslukuja kuvaamaan liiketoiminnan ja kannattavuuden kehitystä. Konsernin näkemyksen mukaan vaihtoehtoiset tunnusluvut antavat merkittävää lisätietoa sijoittajille, arvopaperianalyytikoille ja muille tahoille konsernin toiminnan tuloksesta, taloudellisesta asemasta ja rahavirroista ja ovat yleisesti analyyttikkojen, sijoittajien ja muiden tahojen käyttämiä. Vaihtoehtoisia tunnuslukuja tulee tarkastella yhdessä IFRS:n mukaisten tunnuslukujen kanssa. Kaikki yhtiöt eivät laske vaihtoehtoisia tunnuslukuja yhdenmukaisella tavalla, ja siksi vaihtoehtoiset tunnusluvut eivät välttämättä ole vertailukelpoisia muiden yhtiöiden esittämien samannimisten tunnuslukujen kanssa.

Tilaukanta, tilaukertymä sekä liikevaihdon kasvua koskevia tunnuslukuja käytetään kuvaamaan konsernin liiketoiminnan volyymin kehitystä. Tilaukanta kuvaa ulkopuolisilta asiakkailta saatuja laillisesti sitovia tilauksia, joita ei ole vielä toimitettu asiakkaalle eikä esitetty konsernin liikevaihtona. Tilaukertymä kuvaa ulkopuolisilta asiakkailta kauden aikana saatuja laillisesti sitovia tilauksia. Liikevaihdon kasvu-% kuvaa liikevaihdon suhteellista muutosta vertailukauden vastaavaan jaksoon verrattuna.

Vertailukelpoista kannattavuutta kuvaavaa operatiivisen liikutuloksen tunnuslukua käytetään parantamaan kausien välistä vertailukelpoisuutta liiketoiminnan tuloksen kehityksestä. Vertailukelpoisuuteen vaikuttaviksi eriksi luokitellaan varsinaiseen liiketoimintaan kuulumattomat merkittävät erät kuten myyntivoitot tai -tappiot, arvonalentumiset sekä rakennejärjestelyihin ja pääomarakenteen uudelleenjärjestelyihin liittyvät erät.

TUNNUSLUKUJEN TÄSMÄYTYSLASKELMAT

MEUR	Q3/2024	Q3/2023	1-9/2024	1-9/2023	2023
Liikevaihdon kasvu, %					
Liikevaihto	52,3	72,6	152,0	200,8	283,6
Vertailukauden liikevaihto	72,6	32,7	200,8	65,8	103,6
Liikevaihdon muutos	-20,4	40,0	-48,9	135,0	180,0
Liikevaihdon kasvu, %	-28 %	122 %	-24 %	205 %	174 %
Myyntikate					
Liikevaihto	52,3	72,6	152,0	200,8	283,6
Materiaalit ja palvelut	-23,6	-32,6	-72,9	-92,3	-129,4
Muuttuvat henkilöstökulut	-1,8	-1,7	-5,7	-4,7	-6,5
Myyntikate	26,8	38,4	73,4	103,8	147,7
Vertailukelpoisuuteen vaikuttavat erät					
Nasdaq Helsingin pörssilistalle listautumiseen liittyvät kulut liiketoiminnan muissa kuluissa	0,1		0,7		
Liiketoiminnan aloittamiseen Yhdysvaltain markkinoilla liittyvät kulut liiketoiminnan muissa kuluissa	0,0		0,3	0,1	0,1
Muihin strategisiin hankkeisiin liittyvät kulut liiketoiminnan muissa kuluissa			0,1		
Uudelleenjärjestelyihin liittyvät kulut pääosin henkilöstökuluissa	1,2		1,2		
Vertailukelpoisuuteen vaikuttavat erät	1,3		2,3	0,1	0,1
Operatiivinen liiketulos					
Liiketulos	-9,2	14,3	-29,5	35,0	40,6
Vertailukelpoisuuteen vaikuttavat erät	1,3		2,3	0,1	0,1
Operatiivinen liiketulos	-7,9	14,4	-27,1	35,1	40,7
Investoinnit					
Investoinnit aineettomiin hyödykkeisiin	0,7		2,3	0,2	0,2
Investoinnit aineellisiin hyödykkeisiin poislukien käyttöoikeusomaisuuserät	3,7	2,8	13,6	6,6	9,4
Investoinnit	4,4	2,8	15,9	6,7	9,6
Osakekohtainen tulos, laimentamaton, EUR					
Emoyhtiön omistajille kuuluva tulos	-7,2	11,7	-23,8	28,4	33,7
Keskimääräinen osakemäärä, 1 000 kpl	55 274	55 418	55 275	55 418	55 405
Osakekohtainen tulos, laimentamaton, EUR	-0,13	0,21	-0,43	0,51	0,61
Osakekohtainen tulos, laimennettu, EUR					
Emoyhtiön omistajille kuuluva tulos	-7,2	11,7	-23,8	28,4	33,7
Laimennusvaikutuksella oikaistu keskimääräinen osakemäärä, 1 000 kpl	55 447	55 517	55 411	55 517	55 504
Osakekohtainen tulos, laimennettu, EUR	-0,13	0,21	-0,43	0,51	0,61

Tunnuslukujen laskentakaavat

Tunnusluku	Määritelmä
Tilauskanta	Ulkopuolisilta asiakkailta saadut laillisesti sitovat tilaukset, joita ei vielä ole toimitettu asiakkaalle
Tilauskertymä	Ulkopuolisilta asiakkailta kauden aikana saadut laillisesti sitovat tilaukset
Liikevaihdon kasvu, %	Liikevaihdon suhteellinen muutos vertailukauden vastaavaan jaksoon verrattuna prosentteina esitettynä
Myyntikate	Liikevaihto - Materiaalit ja palvelut - Muuttuvat henkilöstökulut
Myyntikatemarginaali, %	Myyntikate prosenttiosuutena liikevaihdosta
Liiketulomarginaali, %	Liiketulos prosenttiosuutena liikevaihdosta
Operatiivinen liiketulos	Liiketulos - Vertailukelpoisuuteen vaikuttavat erät
Operatiivinen liiketulomarginaali, %	Operatiivinen liiketulos prosenttiosuutena liikevaihdosta
Omavaraisuusaste, %	Oma pääoma yhteensä / (Taseen loppusumma - Saadut ennakot)
Investoinnit	Investoinnit aineettomiin ja aineellisiin hyödykkeisiin poislukien käyttöoikeusomaisuuserät
Nettovelka	Pitkäaikaiset lainat rahoituslaitoksilta + Pitkäaikaiset vuokrasopimusvelat + Lyhytaikaiset lainat rahoituslaitoksilta + Lyhytaikaiset vuokrasopimusvelat - Rahavarat - Lyhytaikaiset muut rahoitusvarat
Nettorahavarat	Rahavarat + Lyhytaikaiset muut rahoitusvarat - Pitkäaikaiset lainat rahoituslaitoksilta - Lyhytaikaiset lainat rahoituslaitoksilta
Vertailukelpoisuuteen vaikuttavat erät	Varsinaiseen liiketoimintaan kuulumattomat erät kuten myyntivoitot ja -tappiot, arvonalentumiset sekä rakennejärjestelyihin ja pääomarakenteen uudelleenjärjestelyihin liittyvät erät
Osakekohtainen tulos, laimentamaton	Emoyhtiön omistajille kuuluva kauden tulos jaettuna kauden aikana ulkona olevien osakkeiden lukumäärän painotetulla keskiarvolla
Osakekohtainen tulos, laimennettu	Emoyhtiön omistajille kuuluva kauden tulos jaettuna kauden aikana ulkona olevien osakkeiden laimennusvaikutuksella oikaistun lukumäärän painotetulla keskiarvolla

Lyhennetyt tilinpäätöstiedot 1.1.2024–30.9.2024

KONSERNIN LAAJA TULOSLASKELMA

MEUR	Q3/2024	Q3/2023	Muutos	1-9/2024	1-9/2023	Muutos	2023
Liikevaihto	52,3	72,6	-20,4	152,0	200,8	-48,9	283,6
Liiketoiminnan muut tuotot	1,0	0,2	0,8	2,3	0,8	1,5	1,3
Materiaalit ja palvelut	-23,6	-32,6	8,9	-72,9	-92,3	19,5	-129,4
Henkilöstökulut	-18,2	-12,6	-5,6	-55,0	-33,2	-21,8	-48,9
Poistot ja arvonalentumiset	-2,8	-1,7	-1,1	-7,7	-4,2	-3,4	-6,5
Liiketoiminnan muut kulut	-17,8	-11,7	-6,1	-48,2	-36,7	-11,5	-59,6
Liiketoiminnan kulut yhteensä	-62,4	-58,5	-3,9	-183,7	-166,6	-17,2	-244,3
Liiketulos	-9,2	14,3	-23,5	-29,5	35,0	-64,5	40,6
Rahoitustuotot	0,3	1,2	-0,9	2,8	2,3	0,5	4,6
Rahoituskulut	-0,0	-0,5	0,5	-2,3	-1,2	-1,1	-2,1
Rahoitustuotot ja -kulut yhteensä	0,3	0,7	-0,4	0,5	1,2	-0,6	2,5
Tulos ennen veroja	-8,9	15,0	-23,9	-28,9	36,2	-65,2	43,0
Tuloverot	1,6	-3,3	4,9	5,2	-7,9	13,0	-9,3
KAUDEN TULOS	-7,2	11,7	-18,9	-23,8	28,4	-52,1	33,7
Kauden tuloksen jakautuminen emoyhtiön osakkeenomistajille	-7,2	11,7	-18,9	-23,8	28,4	-52,1	33,7
Muut laajan tuloksen erät							
Erät, jotka saatetaan tulevaisuudessa siirtää tulosvaikutteisiksi							
Muuntoero	0,0	-0,1	0,2	-0,0	-0,1	0,1	0,1
Erät, joita ei siirretä tulosvaikutteisiksi							
Etuusperusteisten veloitteiden uudelleen määrittäminen							0,0
Verot							-0,0
Muut laajan tuloksen erät yhteensä	0,0	-0,1	0,2	-0,0	-0,1	0,1	0,1
Kauden laaja tulos	-7,2	11,6	-18,8	-23,8	28,2	-52,0	33,8
Kauden laajan tuloksen jakautuminen emoyhtiön osakkeenomistajille	-7,2	11,6	-18,8	-23,8	28,2	-52,0	33,8
Emoyhtiön omistajille kuuluvasta tuloksesta laskettu osakekohtainen tulos							
Laimentamaton ja laimennettu osakekohtainen tulos, EUR	-0,13	0,21	-0,34	-0,43	0,51	-0,94	0,61

KONSERNIN TASE

MEUR	30.9.2024	30.9.2023	31.12.2023
VARAT			
Pitkäaikaiset varat			
Aineettomat hyödykkeet	3,5	2,2	1,8
Aineelliset käyttöomaisuushyödykkeet	53,2	35,3	38,2
Pitkäaikaiset saamiset	0,1	1,5	1,4
Laskennalliset verosaamiset	8,5	1,8	2,8
Pitkäaikaiset varat yhteensä	65,2	40,7	44,3
Lyhytaikaiset varat			
Vaihto-omaisuus	63,1	49,9	51,6
Myyntisaamiset	29,9	33,3	35,4
Muut saamiset	1,7	2,4	2,5
Siirtosaamiset	8,3	2,9	4,2
Muut rahoitusvarat	48,7	70,8	72,4
Rahavarat	3,9	34,6	27,4
Lyhytaikaiset varat	155,6	193,9	193,5
VARAT YHTEENSÄ	220,8	234,6	237,7

MEUR	30.9.2024	30.9.2023	31.12.2023
OMA PÄÄOMA JA VELAT			
Oma pääoma			
Osakepääoma	0,1	0,1	0,1
Sijoitetun vapaan oman pääoman rahasto	95,7	95,7	95,7
Muut rahastot	0,0	0,0	0,0
Omat osakkeet	-5,3	-1,4	-5,3
Muuntoerot	0,0	-0,2	0,0
Kertyneet voittovarot	44,8	7,9	8,7
Tilikauden tulos	-23,8	28,4	33,7
Oma pääoma yhteensä	111,5	130,4	132,9
Pitkäaikaiset velat			
Vuokrasopimusvelat	22,8	20,1	20,5
Lainat rahoituslaitoksilta	0,6		
Varaukset	5,8	2,9	3,8
Laskennalliset verovelat	0,0		0,0
Muut velat	0,1	0,1	0,1
Pitkäaikaiset velat yhteensä	29,3	23,1	24,4
Lyhytaikaiset velat			
Vuokrasopimusvelat	6,5	4,2	4,7
Lainat rahoituslaitoksilta	7,6		
Varaukset	6,6	7,5	10,4
Saadut ennakot	4,2	10,9	9,8
Ostovelat	30,2	32,3	31,7
Muut velat	3,6	5,0	2,1
Siirtovelat	21,5	21,2	21,7
Lyhytaikaiset velat yhteensä	80,0	81,2	80,4
Velat yhteensä	109,3	104,3	104,8
OMA PÄÄOMA JA VELAT YHTEENSÄ	220,8	234,6	237,7

KONSERNIN RAHAVIRTALASKELMA

MEUR	Q3/2024	Q3/2023	Muutos	1-9/2024	1-9/2023	Muutos	2023
Liiketoiminnan rahavirta							
Kauden tulos	-7,2	11,7	-18,9	-23,8	28,4	-52,1	33,7
Oikaisut:							
Poistot ja arvonalentumiset	2,8	1,7	1,1	7,7	4,2	3,4	6,5
Varausten muutos	1,9	1,2	0,7	-1,8	8,0	-9,8	11,7
Rahoitustuotot ja -kulut	-0,3	-0,7	0,4	-0,5	-1,2	0,6	-2,5
Tuloverot	-1,6	3,3	-4,9	-5,2	7,9	-13,0	9,3
Muut erät, joihin ei liity rahavirtaa	1,3	0,6	0,7	2,1	1,3	0,8	2,7
Rahavirta ennen käyttö pääoman muutosta	-3,2	17,7	-20,9	-21,6	48,5	-70,1	61,5
Käyttöpääoman muutos							
Myyntisaamisten ja muiden saamisten muutos	4,5	1,8	2,7	4,0	-11,2	15,3	-14,3
Vaihto-omaisuuden muutos	0,1	-9,5	9,5	-11,7	-22,8	11,1	-24,5
Ostovelkojen ja muiden velkojen muutos	-9,5	9,5	-19,0	-4,5	29,2	-33,7	28,5
Liiketoiminnan rahavirta ennen rahoituseriä ja veroja	-8,1	19,5	-27,6	-33,8	43,7	-77,5	51,1
Maksetut korot ja muut rahoituskulut	-0,6	-0,3	-0,3	-1,3	-0,7	-0,6	-1,1
Saadut korot ja muut rahoitustuotot	0,1	0,1	-0,0	1,4	0,1	1,3	0,4
Maksetut tuloverot	-0,7	-3,5	2,8	-2,1	-4,2	2,0	-10,8
Liiketoiminnan rahavirta	-9,3	15,9	-25,2	-35,8	39,0	-74,7	39,7

MEUR	Q3/2024	Q3/2023	Muutos	1-9/2024	1-9/2023	Muutos	2023
Investointien rahavirta							
Muiden rahoitusvarojen lisäys (-)/vähennys (+)	5,4	-5,0	10,4	24,5	-5,0	29,5	-5,0
Investoinnit aineellisiin ja aineettomiin hyödykkeisiin	-4,4	-2,8	-1,7	-15,9	-6,7	-9,2	-9,6
Aineellisten ja aineettomien hyödykkeiden myyntituotot							0,0
Investointien rahavirta	0,9	-7,8	8,7	8,6	-11,7	20,3	-14,6
Rahoituksen rahavirta							
Omien osakkeiden hankinta				-0,0	-0,0	-0,0	-3,8
Vuokrasopimusvelkoihin perustuvat maksut	-1,6	-1,2	-0,4	-4,4	-2,5	-1,9	-3,7
Pitkäaikaisten lainojen nostot	0,6		0,6	0,6		0,6	
Lyhytaikaisten lainojen nostot	1,3		1,3	7,6		7,6	
Rahoituksen rahavirta	0,3	-1,2	1,6	3,7	-2,5	6,3	-7,5
Rahavarojen muutos	-8,0	6,9	-14,9	-23,4	24,7	-48,1	17,5
Rahavarat kauden alussa	12,0	27,6	-15,6	27,4	9,8	17,5	9,8
Rahavarojen kurssierot	-0,1	0,1	-0,1	-0,0	0,0	-0,1	-0,0
Rahavarat kauden lopussa	3,9	34,6	-30,7	3,9	34,6	-30,7	27,4

LASKELMA KONSERNIN OMAN PÄÄOMAN MUUTOKSISTA

MEUR	Osake- pääoma	Sijoitetun vapaan oman pääoman rahasto	Muut Rahastot	Muuntoerot	Omat osakkeet	Kertyneet voittovarot	Yhteensä
Oma pääoma 1.1.2024	0,1	95,7	0,0	0,0	-5,3	42,4	132,9
Kauden tulos						-23,8	-23,8
Muuntoerot				-0,0			-0,0
Kauden laajan tuloksen erät verojen jälkeen yhteensä				-0,0		-23,8	-23,8
Liiketoimet omistajien kanssa							
Omien osakkeiden hankinta					-0,0		-0,0
Osakeperusteiset maksut						2,3	2,3
Liiketoimet omistajien kanssa yhteensä					-0,0	2,3	2,3
Oma pääoma 30.9.2024	0,1	95,7	0,0	0,0	-5,3	21,0	111,5
Oma pääoma 1.1.2023	0,1	95,7		-0,1	-1,4	6,3	100,6
Kauden tulos						28,4	28,4
Siirrot erien välillä			0,0			-0,0	
Muuntoerot				-0,1			-0,1
Kauden laajan tuloksen erät verojen jälkeen yhteensä			0,0	-0,1		28,4	28,2
Liiketoimet omistajien kanssa							
Omien osakkeiden hankinta					-0,0		-0,0
Osakeperusteiset maksut						1,5	1,5
Liiketoimet omistajien kanssa yhteensä					-0,0	1,5	1,5
Oma pääoma 30.9.2023	0,1	95,7	0,0	-0,2	-1,4	36,2	130,4
Oma pääoma 1.1.2023	0,1	95,7		-0,1	-1,4	6,3	100,6
Kauden tulos						33,7	33,7
Etuusperusteisten velvoitteiden uudelleen määrittäminen						0,0	0,0
Siirrot erien välillä			0,0			-0,0	
Muuntoerot				0,1			0,1
Kauden laajan tuloksen erät verojen jälkeen yhteensä			0,0	0,1		33,7	33,8
Liiketoimet omistajien kanssa							
Omien osakkeiden hankinta					-3,8		-3,8
Osakeperusteiset maksut						2,4	2,4
Liiketoimet omistajien kanssa yhteensä					-3,8	2,4	-1,5
Oma pääoma 31.12.2023	0,1	95,7	0,0	0,0	-5,3	42,4	132,9

Lyhennettyjen tilinpäätöstietojen liitetiedot

Konsernin perustiedot

Kempower Oyj ("emoyhtiö") on suomalainen julkinen osakeyhtiö ja Kempower-konsernin ("Kempower", "Kempower-konserni" tai "konserni") emoyhtiö. Kempower Oyj:n rekisteröity osoite on Ala-Okeroistentie 29, 15700 Lahti. Kempower Oyj kuuluu Kemppi Group -konserniin, jonka emoyhtiö on Kemppi Group Oy. Kemppi Group Oy:n rekisteröity osoite on Kempinkatu 1, 15800 Lahti.

Laatimisperusta

Tämä Kempower Oyj:n tilintarkastamaton lyhennetty konsernin välitilinpäätös 30.9.2024 on laadittu kansainvälisen tilinpäätösstandardin International Accounting Standard 34 Interim Financial Reporting ("IAS 34") mukaisesti. Siten välitilinpäätös ei sisällä kaikkea tietoa ja liitetietoja, joita vaaditaan vuositilinpäätöksessä ja näin ollen välitilinpäätöstä tulee lukea yhdessä konsernin tilinpäätöksen 31.12.2023 kanssa.

Kempowerin hallitus on hyväksynyt tämän tilintarkastamattoman lyhennetyn konsernin välitilinpäätöksen julkaistavaksi 29.10.2024.

Tämä lyhennetty konsernin välitilinpäätös liitetietoineen on esitetty miljoonina euroina, ellei muuta mainita. Tiedotteen luvut on pyöristetty, joten yksittäisten lukujen yhteenlaskettu summa saattaa poiketa taulukoissa esitetyistä summatiedoista. Konsernin lyhennytyssä välitilinpäätöksessä on käytetty samoja laadintaperiaatteita kuin tilikauden 2023 konsernitilinpäätöksessä.

Liikevaihto

LIKEVAIHTO MAANTIETEELISESTI

MEUR	Q3/2024	Q3/2023	Muutos %	1-9/2024	1-9/2023	Muutos %	2023
Pohjoismaat*	25,7	32,1	-20 %	69,5	83,1	-16 %	114,1
Muu Eurooppa	21,1	34,2	-38 %	61,1	100,1	-39 %	144,2
Pohjois-Amerikka	3,5	3,3	4 %	13,4	5,9	127 %	11,3
Muu Maailma	2,0	3,1	-35 %	8,0	11,7	-32 %	14,0
Yhteensä	52,3	72,6	-28 %	152,0	200,8	-24 %	283,6

*Pohjoismaat sisältää Suomen, Ruotsin, Norjan, Tanskan ja Islannin

LIKEVAIHTO TULOITTAMISAJANKOHDAN MUKAAN

MEUR		Q3/2024	Q3/2023	1-9/2024	1-9/2023	2023
Tuotteet	Yhtenä ajankohtana	50,6	71,6	146,1	197,8	279,1
Palvelut	Ajan kuluessa	1,7	1,0	5,9	3,0	4,5
Yhteensä		52,3	72,6	152,0	200,8	283,6

Käyttöomaisuus

AINEETTOMAT HYÖDYKKEET

MEUR, 30.9.2024	Aineettomat oikeudet	Aktivoidut kehitysmenot	Muut aineettomat hyödykkeet	Ennakkomaksut ja keskeneräiset hankinnat	Yhteensä
Kirjanpitoarvo kauden alussa	0,5	0,3	1,0		1,8
Lisäykset				2,3	2,3
Poistot ja arvonalentumiset	-0,1	-0,2	-0,4		-0,6
Kirjanpitoarvo kauden lopussa	0,4	0,1	0,6	2,3	3,5
Hankintameno kauden lopussa	0,7	1,1	1,8	2,3	5,9
Kertyneet poistot ja arvonalentumiset	-0,3	-1,0	-1,2		-2,4
Kirjanpitoarvo kauden lopussa	0,4	0,1	0,6	2,3	3,5

Ennakkomaksut ja keskeneräiset hankinnat 30.9.2024 sisältää 2,2 miljoonaa euroa aktivoituja kehittymenoja.

MEUR, 30.9.2023	Aineettomat oikeudet	Aktivoidut kehitysmenot	Muut aineettomat hyödykkeet	Ennakkomaksut ja keskeneräiset hankinnat	Yhteensä
Kirjanpitoarvo kauden alussa	0,4	0,5	1,7		2,6
Lisäykset	0,1		0,0		0,2
Poistot ja arvonalentumiset	-0,1	-0,2	-0,3		-0,5
Kirjanpitoarvo kauden lopussa	0,5	0,3	1,4		2,2
Hankintameno kauden lopussa	0,6	1,1	1,8		3,6
Kertyneet poistot ja arvonalentumiset	-0,2	-0,8	-0,4		-1,3
Kirjanpitoarvo kauden lopussa	0,5	0,3	1,4		2,2

MEUR, 31.12.2023	Aineettomat oikeudet	Aktivoidut kehitysmenot	Muut aineettomat hyödykkeet	Ennakkomaksut ja keskeneräiset hankinnat	Yhteensä
Kirjanpitoarvo kauden alussa	0,4	0,5	1,7		2,6
Lisäykset	0,2		0,0		0,2
Poistot ja arvonalentumiset	-0,1	-0,2	-0,7		-1,0
Kirjanpitoarvo kauden lopussa	0,5	0,3	1,0		1,8
Hankintameno kauden lopussa	0,7	1,1	1,8		3,6
Kertyneet poistot ja arvonalentumiset	-0,2	-0,8	-0,8		-1,8
Kirjanpitoarvo kauden lopussa	0,5	0,3	1,0		1,8

AINEELLISET KÄYTTÖOMAISUUSHYÖDYKKEET

MEUR, 30.9.2024	Koneet ja kalusto	Muut aineelliset hyödykkeet	Ennakkomaksut ja keskeneräiset hankinnat	Käyttöoikeusomaisuuserät	Yhteensä
Kirjanpitoarvo kauden alussa	8,0	3,8	1,9	24,5	38,2
Lisäykset	0,3	2,1	11,2	9,0	22,6
Vähennykset				-0,3	-0,3
Siirrot erien välillä	2,6	2,2	-4,8		
Poistot ja arvonalentumiset	-1,3	-1,0		-4,8	-7,1
Muuntoerot	-0,0	-0,1	-0,0	-0,1	-0,2
Kirjanpitoarvo kauden lopussa	9,6	7,1	8,3	28,2	53,2
Hankintameno kauden lopussa	12,6	8,3	8,3	40,8	70,0
Kertyneet poistot ja arvonalentumiset	-3,0	-1,2		-12,5	-16,7
Muuntoerot	-0,0	-0,1	-0,0	-0,1	-0,2
Kirjanpitoarvo kauden lopussa	9,6	7,1	8,3	28,2	53,2

MEUR, 30.9.2023	Koneet ja kalusto	Muut aineelliset hyödykkeet	Ennakkomaksut ja keskeneräiset hankinnat	Käyttöoikeusomaisuuserät	Yhteensä
Kirjanpitoarvo kauden alussa	4,3	0,0	1,3	15,5	21,1
Lisäykset	3,3	2,3	1,0	11,1	17,7
Vähennykset				-0,0	-0,0
Poistot ja arvonalentumiset	-0,7	-0,1		-2,9	-3,7
Muuntoerot	0,0	0,0	0,0	0,1	0,2
Kirjanpitoarvo kauden lopussa	6,9	2,3	2,3	23,8	35,3
Hankintameno kauden lopussa	8,3	2,4	2,3	30,1	43,0
Kertyneet poistot ja arvonalentumiset	-1,4	-0,1		-6,4	-7,9
Muuntoerot	0,0	0,0	0,0	0,1	0,2
Kirjanpitoarvo kauden lopussa	6,9	2,3	2,3	23,8	35,3

MEUR, 31.12.2023	Koneet ja kalusto	Muut aineelliset hyödykkeet	Ennakkomaksut ja keskeneräiset hankinnat	Käyttöoikeusomaisuuserät	Yhteensä
Kirjanpitoarvo kauden alussa	4,3	0,0	1,3	15,5	21,1
Lisäykset	4,8	4,0	0,6	13,4	22,8
Vähennykset		-0,0		-0,0	-0,0
Poistot ja arvonalentumiset	-1,1	-0,2		-4,2	-5,5
Muuntoerot	-0,0	-0,1		-0,1	-0,2
Kirjanpitoarvo kauden lopussa	8,0	3,8	1,9	24,5	38,2
Hankintameno kauden lopussa	9,8	4,1	1,9	32,3	48,1
Kertyneet poistot ja arvonalentumiset	-1,7	-0,2		-7,7	-9,7
Muuntoerot	-0,0	-0,1		-0,1	-0,2
Kirjanpitoarvo kauden lopussa	8,0	3,8	1,9	24,5	38,2

KÄYTTÖOIKEUSOMAISUUSERÄT

Taseeseen merkityt erät

MEUR, 30.9.2024	Rakennukset	Koneet ja kalusto	Yhteensä
Kirjanpitoarvo kauden alussa	21,4	3,1	24,5
Lisäykset	5,8	3,1	9,0
Vähennykset	-0,2	-0,1	-0,3
Poistot ja arvonalentumiset	-3,2	-1,6	-4,8
Muuntoerot	-0,0	-0,0	-0,1
Kirjanpitoarvo kauden lopussa	23,7	4,5	28,2

MEUR, 30.9.2023	Rakennukset	Koneet ja kalusto	Yhteensä
Kirjanpitoarvo kauden alussa	14,1	1,4	15,5
Lisäykset	9,2	1,9	11,1
Vähennykset		-0,0	-0,0
Poistot ja arvonalentumiset	-2,3	-0,7	-2,9
Muuntoerot	0,1	-0,0	0,1
Kirjanpitoarvo kauden lopussa	21,2	2,6	23,8

MEUR, 31.12.2023	Rakennukset	Koneet ja kalusto	Yhteensä
Kirjanpitoarvo kauden alussa	14,1	1,4	15,5
Lisäykset	10,6	2,8	13,4
Vähennykset		-0,0	-0,0
Poistot ja arvonalentumiset	-3,2	-1,0	-4,2
Muuntoerot	-0,1	0,0	-0,1
Kirjanpitoarvo kauden lopussa	21,4	3,1	24,5

Rahoitusvarat ja -velat arvostusryhmittäin

Konserni luokittelee rahoitusvarat ja -velat seuraaviin kategorioihin:

MEUR, 30.9.2024	Käypään arvoon tulosvaikutteisesti	Jaksotettuun hankintamenoon	Kirjanpitoarvo	Käypä arvo	Taso1	Taso2	Taso3
Pitkäaikaiset rahoitusvarat							
Pitkäaikaiset vakuussaamiset		0,0	0,0	0,0			
Lyhytaikaiset rahoitusvarat							
Myyntisaamiset		29,9	29,9	29,9			
Muut saamiset		1,1	1,1	1,1			
Johdannaiset	0,5		0,5	0,5		0,5	
Muut rahoitusvarat	48,7		48,7	48,7	48,7		
Rahavarat		3,9	3,9	3,9			
Rahoitusvarat yhteensä	49,2	34,9	84,1	84,1	48,7	0,5	
Pitkäaikaiset rahoitusvelat							
Vuokrasopimusvelat		22,8	22,8	22,8			
Lainat rahoituslaitoksilta		0,6	0,6	0,6			
Lyhytaikaiset rahoitusvelat							
Vuokrasopimusvelat		6,5	6,5	6,5			
Lainat rahoituslaitoksilta		7,6	7,6	7,6			
Ostovelat		30,2	30,2	30,2			
Johdannaiset	0,0		0,0	0,0		0,0	
Muut korottomat velat		0,5	0,5	0,5			
Rahoitusvelat yhteensä	0,0	68,2	68,2	68,2		0,0	

MEUR, 30.9.2023	Käypään arvoon tulosvaikutteisesti	Jaksotettuun hankintamenoon	Kirjanpitoarvo	Käypä arvo	Taso1	Taso2	Taso3
Pitkäaikaiset rahoitusvarat							
Pitkäaikaiset vakuussaamiset		1,5	1,5	1,5			
Lyhytaikaiset rahoitusvarat							
Myyntisaamiset		33,3	33,3	33,3			
Muut saamiset		0,1	0,1	0,1			
Johdannaiset	0,0		0,0	0,0		0,0	
Muut rahoitusvarat	70,8		70,8	70,8	70,8		
Rahavarat		34,6	34,6	34,6			
Rahoitusvarat yhteensä	70,9	69,4	140,3	140,3	70,8	0,0	
Pitkäaikaiset rahoitusvelat							
Vuokrasopimusvelat		20,1	20,1	20,1			
Lyhytaikaiset rahoitusvelat							
Vuokrasopimusvelat		4,2	4,2	4,2			
Ostovelat		32,3	32,3	32,3			
Johdannaiset	0,1		0,1	0,1		0,1	
Rahoitusvelat yhteensä	0,1	56,7	56,8	56,8		0,1	

MEUR, 31.12.2023	Käypään arvoon tulosvaikutteisesti	Jaksotettuun hankintamenoon	Kirjanpitoarvo	Käypä arvo	Taso 1	Taso 2	Taso 3
Pitkäaikaiset rahoitusvarat							
Pitkäaikaiset vakuussaamiset		1,4	1,4	1,4			
Lyhytaikaiset rahoitusvarat							
Myyntisaamiset		35,4	35,4	35,4			
Muut saamiset		0,5	0,5	0,5			
Johdannaiset	0,4		0,4	0,4		0,4	
Muut rahoitusvarat	72,4		72,4	72,4	72,4		
Rahavarat		27,4	27,4	27,4			
Rahoitusvarat yhteensä	72,9	64,6	137,5	137,5	72,4	0,4	
Pitkäaikaiset rahoitusvelat							
Vuokrasopimusvelat		20,5	20,5	20,5			
Lyhytaikaiset rahoitusvelat							
Vuokrasopimusvelat		4,7	4,7	4,7			
Ostovelat		31,7	31,7	31,7			
Johdannaiset	0,3		0,3	0,3		0,3	
Muut korottomat velat		1,1	1,1	1,1			
Rahoitusvelat yhteensä	0,3	58,0	58,3	58,3		0,3	

Muut rahoitusvarat sisältävät rahamarkkinasijoituksia, jotka arvostetaan käypään arvoon tulosvaikutteisesti. Rahavarat sisältävät pankkitalletuksia, jotka kirjataan jaksotettuun hankintamenoon.

Myyntisaamiset ja muut saamiset sekä ostovelat ja muut velat kirjataan jaksotettuun hankintamenoon ja niiden kirjanpitoarvo vastaa niiden käypää arvoa lyhyestä maturiteetista johtuen.

Lähipiiritapahtumat

Osapuolten katsotaan kuuluvan toistensa lähipiiriin, mikäli toinen osapuoli pystyy käyttämään toiseen nähden määräysvaltaa tai huomattavaa vaikutusvaltaa tai yhteistä määräysvaltaa sen taloutta tai liiketoimintaa koskevassa päätöksenteossa. Kempowerin lähipiiriin kuuluvat sen tytäryhtiöt ja emoyhtiö Kemppi Group Oy ja sen muut tytäryhtiöt kuin Kempower-konsernin yhtiöt. Lähipiiriin kuuluvat myös Kempowerin hallituksen jäsenet, toimitusjohtaja ja johtoryhmä sekä heidän läheiset perheenjäsenensä sekä yhtiöt, joissa heillä on määräysvalta tai huomattava vaikutusvalta. Kempowerin lähipiiriin kuuluvat myös Kemppi Group Oy:n hallituksen jäsenet ja heidän läheiset perheenjäsenensä sekä yhtiöt, joissa heillä on määräysvalta tai huomattava vaikutusvalta.

Kempowerin ja Kemppi Group -yhtiöiden väliset liiketoimet on esitetty lähipiiriliiketoimina. Tällaisia lähipiiriliiketoimia ovat materiaaliostot Kemptron Oy:ltä ja Kemppi Oy:ltä, hallinnollisten palveluiden ostot Kemppi Group -yhtiöiltä ja Kemppi Group -yhtiöiltä vuokratut toimitilat. Myös tuleviin ostoihin Kemptron Oy:ltä ja Kemppi Oy:ltä liittyvät sitoumukset on esitetty lähipiiritapahtumina.

Kempowerin pääkonttori ja sen tuotantolaitokset sijaitsevat vuokratuissa kiinteistöissä. Pääkonttori ja sen yhteydessä olevat tuotannon tilat Lahdessa on vuokrattu Kemppi Group Oy:ltä vuoteen 2031 asti.

Kempowerin lähipiiritapahtumat on esitetty viereisessä taulukossa.

MEUR	Q3/2024	Q3/2023	1-9/2024	1-9/2023	2023
Tuotteiden ja palveluiden myynti Kemppi Group -yhtiöille ja ostot niiltä					
Myydyt tuotteet	1,3	0,0	2,4	0,1	0,4
Ostetut materiaalit	-6,3	-13,1	-18,1	-35,7	-44,1
Ostetut hallintopalvelut	-0,0	-0,0	-0,0	-0,1	-0,1
Toimisto- ja tuotantotilojen vuokrat	-0,5	-0,8	-1,4	-1,9	-2,3
Tuotteiden ja palveluiden myynti ja ostot muulta lähipiiriltä					
Ostetut palvelut	-0,0	-0,0	-0,0	-0,1	-0,1

MEUR	30.9.2024	30.9.2023	31.12.2023
Avoimet saldot Kemppi Group -yhtiöiden kanssa			
Myynti- ja muut saamiset	1,3	0,0	0,2
Lyhytaikaiset saamiset yhteensä	1,3	0,0	0,2
Vuokrasopimusvelat	10,7	11,9	11,6
Pitkäaikaiset velat yhteensä	10,7	11,9	11,6
Vuokrasopimusvelat	1,6	1,5	1,5
Ostovelat	6,8	10,8	6,7
Siirtovelat ja muut velat	1,0	0,8	
Lyhytaikaiset velat yhteensä	9,4	13,1	8,2
Sitoumukset Kemppi Group -yhtiöille			
Ostositoumukset	12,0	12,0	4,4
Sitoumukset yhteensä	12,0	12,0	4,4

Vastuusitoumukset

Kempower on solminut sitovia ostosopimuksia varmistakseen komponenttien saatavuuden.

MEUR	30.9.2024	30.9.2023	31.12.2023
Ostositoumukset Kemppi Group -yhtiöille	12,0	12,0	4,4
Ostositoumukset muille yhtiöille	18,5	12,3	10,1
Sitoumukset raportointikauden jälkeen alkaviin vuokrasopimuksiin	0,9		2,2
Annetut takaukset	1,6	1,5	1,4
Yhteensä	32,9	25,8	18,1

Lisätietoja antaa:

CFO Jukka Kainulainen

Puh. +358 29 002 1900

investor.relations@kempower.com

<https://kempower.com>

Kempower Oyj

Ala-Okeroistentie 29, 15700 Lahti, Suomi

029 0021900

info@kempower.com

