

Kempower Oyj

# TILINPÄÄTÖS- TIEDOTE

**1.1.2021–31.12.2021**



# Kempower Oyj tilinpäätöstiedote, 1.1.2021–31.12.2021

## Lokakuu–joulukuu 2021 lyhyesti (vertailuluvut suluissa loka–joulukuu 2020)

- Tilauskanta kasvoi 13,7 milj. euroon (3,8 milj. euroa)
- Tilauskertymä kasvoi 11,5 milj. euroa (2,2 milj. euroa)
- Liikevaihto kasvoi 328 % 8,4 milj. euroon (2,0 milj. euroa)
- Myyntikatemarginaali 46 % (52 %)
- Liikevoitto -1,0 milj. euroa (-0,3 milj. euroa)
- Tilikauden tappio -5,5 milj. euroa sisältäen -5,8 milj. euron listautumiskulut
- Liiketoiminnan rahavirta 2,9 milj. euroa (-0,2 milj. euroa)
- Henkilöstön lukumäärä kasvoi 136 henkilöön (38) kauden lopussa
- Nettovelka -90,4 milj. euroa (2,9 milj. euroa) liittyen onnistuneeseen listautumisasiin Nasdaq First North Growth markkinapaikalle ja 100,1 milj. euron bruttovaroihin
- Kaupankäynti Kempowerin osakkeella Nasdaq First North Growth Market Finland markkinapaikalla alkoi 14.12.2021

## Tammikuu–joulukuu 2021 lyhyesti (vertailuluvut suluissa tammi–joulukuu 2020)

- Tilauskertymä kasvoi 37,4 milj. euroa (7,1 milj. euroa)
- Liikevaihto kasvoi 741 % 27,4 milj. euroon (3,3 milj. euroa)
- Myyntikatemarginaali 46 % (54 %)
- Liikevoitto 1,1 milj. euroa (-2,2 milj. euroa)
- Liikevoittomarginaali 4 % (-68 %)
- Tilikauden tappio -4,5 milj. euroa sisältäen -6,6 milj. euron listautumiskulut
- Liiketoiminnan rahavirta -2,2 milj. euroa (-2,5 milj. euroa)

## Lähiajan tulevaisuuden- näkömät

Kempower ennakoii markkinakehityksen jatkuvan suotuisana ja myös kysynnän sen tarjoamille tuotteille jatkuvan hyvänä. Kempower odottaa kausiluonteisuuden vaikuttavan Kempowerin liikevaihtoon ensimmäisellä vuosineljänneksellä ja viimeisellä vuosineljänneksellä erityisesti Pohjoismaissa, missä laturoiden asennus yleensä hidastuu talvikauden aikana sääolosuhteista johtuen.

Vuonna 2022 Kempower jatkaa liiketoimintansa laajentamista Euroopassa yhtiön kasvustrategiassa asetettujen tavoitteiden mukaisesti. Vuoden 2021 aikana Kempower perusti myyntiin ja markkinointiin keskittyvät tytäryhtiöt Norjaan, Saksaan, Hollantiin, Isoon-Britanniaan, Ranskaan ja Espanjaan ja on parhaillaan perustamassa tytäryhtiötä Ruotsiin ja Italiaan. Vuoden 2022 aikana Kempower kartoittaa myös erilaisia vaihtoehtoja laajentumisessa Pohjois-Amerikan markkinoille.

## KEMPOWER-KONSERNI TUNNUSLUVUT

MEUR	Q4/2021	Q4/2020	H2/2021	H2/2020	2021	2020
Tilaukanta	13,7	3,8	13,7	3,8	13,7	3,8
Tilaukertymä	11,5	2,2	17,3	5,9	37,4	7,1
Liikevaihto	8,4	2,0	18,4	2,5	27,4	3,3
Liikevaihdon kasvu %	328 %	712 %	633 %	726 %	741 %	894 %
Myyntikate	3,9	1,0	8,7	1,3	12,7	1,8
Myyntikatemarginaali %	46 %	52 %	48 %	53 %	46 %	54 %
EBITDA	-1,0	-0,3	1,2	-0,8	1,2	-2,1
EBITDA-marginaali %	-11 %	-16 %	6 %	-32 %	5 %	-66 %
Liikevoitto/-tappio	-1,0	-0,3	1,1	-0,9	1,1	-2,2
Liikevoittomarginaali %	-12 %	-17 %	6 %	-34 %	4 %	-68 %
Operatiivinen EBIT	-1,0	-0,3	1,1	-0,9	1,1	-2,2
Operatiivinen EBIT -marginaali %	-12 %	-17 %	6 %	-34 %	4 %	-68 %
Tilikauden voitto/tappio	-5,5	2,1	-4,3	1,6	-4,5	0,2
Omavaraisuusaste %	92 %	10 %	92 %	10 %	92 %	10 %
Liiketoiminnan rahavirta	2,9	-0,2	2,1	-1,2	-2,2	-2,5
Investoinnit	0,8	0,1	1,0	0,2	1,6	0,5
Nettovelka	-90,4	2,9	-90,4	2,9	-90,4	2,9
Vertailukelpoisuuteen vaikuttavat erät*	5,8	-	6,4	-	6,6	-
Osakekohtainen tulos, laimentamaton EUR	-0,13	0,05	-0,11	0,04	-0,12	0,01
Osakekohtainen tulos, laimennettu EUR**	-0,13	0,05	-0,11	0,04	-0,12	0,01
Henkilöstön lukumäärä kauden lopussa	136	38	136	38	136	38

\*Vertailukelpoisuuteen vaikuttavat erät sisältävät First North listautumisannin kulut, jotka on sisällytetty rahoituskuluihin Suomen kirjanpitolain mukaisesti.

\*\*Henkilöstölle marraskuussa 2021 myönnettyillä optioilla ei ole laimennusvaikutusta vuoden 2021 tilikauden tappion vuoksi.

TOIMITUSJOHTAJA TOMI RISTIMÄKI KOMMENTOI Q4 TULOSTA:

# Kempower jatkoi vahvaa kasvua vuoden 2021 viimeisellä neljänneksellä

Vuonna 2021 akkukäyttöisten sähköajoneuvojen (BEV) rekisteröinti kasvoi Euroopassa 1,2 miljoonaa henkilöautoon kasvaen 65 prosenttia edellisestä vuodesta. Samaan aikaan me teimme skaalautuvalla tuoteportfoliollamme läpimurron pohjoismaisille DC (Direct Current) -latausmarkkinoille.

Strategiamme toteutus eteni hyvin vuoden 2021 viimeisellä neljänneksellä ja liikevaihto kasvoi 328 % edellisen vuoden vastaavaan ajankohtaan verrattuna. Vuonna 2021 liikevaihtomme kasvoi 741 % 27,4 miljoonaa euroon pääasiassa Pohjoismaiden ja myös muun Euroopan vauhdittamana. Pidimme myös myyntikateprosenttimme terveellä 46 %:n tasolla koko vuoden.

Osana Kempowerin kasvustrategiaa olemme panostaneet ihmisiin ja rekrytoimme vuoden aikana lähes 100 uutta ammattilaista. Lisäksi investoimme tuotantokapasiteetin laajentamiseen, joka kasvoi 500 m<sup>2</sup>:stä 2 800 m<sup>2</sup>:iin vain neljässä kuukaudessa. Tämä on konkreettinen esimerkki skaalautuvasta toimintamallistamme ja ammattitaitoisista ihmisistä kasvun johtamisessa. Vuonna 2022 uuden tehtaan 10 300 m<sup>2</sup> lisäkapasiteetti laajentaa tuotantokapasiteettiamme entisestään. Joulukuussa 2021 saimme päätökseen molempien tuotantolaitosten sertifiointiprosessin ISO 14001- ja ISO 45001 -sertifikaateilla jo vuonna 2020 saadun ISO 9001 -sertifikaatin lisäksi.

Olemme tietoisesti kasvattaneet varastojamme puolijohdekomponenttien maailmanlaajuisen pulan vuoksi ja joidenkin komponenttien yksikkökustannukset ovat nousseet, mutta kokonaisvaikutus liiketoimintaan on ollut varsin rajallinen. Emme menettäneet yhtään asiakastoimitusta komponenttipulan vuoksi. Tämä on hyvä esimerkki dual-sourcing strategiamme onnistumisesta ja hankintaosastomme tekemästä hyvästä työstä.

Vuoden 2021 aikana pilvipohjaisesta taustajärjestelmä ChargEye™:stä muodostui kriittinen osa Kempowerin tarjoamaa laaturien elinkaarihallinnassa, asiakkaiden järjestelmien integraatioalustana ja linja-auto-operaattoreiden varikkosovelluksena. Aloitimme myös täysin ainutlaatuisen ratkaisumme, dynaamisen tehonjaon toimitukset. Dynaaminen tehonjako on osoittanut arvonsa mahdollistamalla bussioperaattorien tyhjäkäyntikapasiteetin vähentämisen ja myös lyhemmät jonot sähköautojen pikalatausasemilla. Tämä on erityisen tärkeää sähköautokuskeille kaikilla kasvavilla markkinoilla.

Vuonna 2021 pystyimme vahvistamaan markkina-asemaamme kaikissa tärkeimmissä asiakasryhmissämme. Latausoperaattorit (CPO) ja vähittäiskaupatut -asiakasryhmässä Kempowerin latausjärjestelmiä asennettiin laajasti Pohjoismaihin Recharge Infran toimesta. Allekirjoitimme myös lukuisia tärkeitä puitesopimuksia muun muassa Iso-Britanniassa Osprey Chargingin kanssa, ja Vattenfallin kanssa, joka on yksi Euroopan johtavista energiayhtiöistä, sekä Suomen suurimman vähittäiskauppaosuuskunnan S-ryhmän kanssa.

Linja-auto- ja kuorma-auto-operaattorit -asiakasryhmässä toimimme 89 latauspistettä Ruotsiin Malmöön, joka on Pohjoismaiden suurin sähköbussivarikko, ja 52 latauspistettä Ruotsiin Jönköpingin linja-autovarikolle. Joulukuussa Kempower valittiin toimittamaan sähköbussikaluston pikalatausratkaisuja Keolikselle Göteborgiin Ruotsiin. Toimitus sisältää noin 70 pikalaturia. Keolis on yksi maailman suurimmista joukkoliikenteen operaattoreista.

Laite- ja ajoneuvovalmistaja (OEM) -asiakasryhmässä Kempower aloitti kumppanuuden Gilbarco Veeder-Rootin kanssa, joka on maailman johtava polttoainejakelu-, myymälä- ja teknologiaratkaisujen tarjoaja. Aloitimme vuonna 2021 yhteistyön myös Epirocin kanssa. Epiroc on yksi kaivos- ja infrastruktuuriteollisuuden johtavista tuottavuuden ja kestävä kehityksen tarjoajista.

Vuoden 2021 lopussa Kempowerin latureita on toimitettu yli 30 maahan ja kaikille asutuille mantereille.

Päästöttömän liiketoiminnan kehittäminen on Kempowerin DNA:sa. Kempowerin latausratkaisut voivat vähentää liikuttamisen päästöjä 86 % liikenteessä. Olemme sitoutuneet 100 % hiilineutraaliuuteen vuoteen 2035 mennessä ja 100 % kierrätettävyyteen omassa tuotannossa vuoteen 2025 mennessä. Saavutamme jo nyt 99 %:n kierrätettävyyssasteen T-Series-latureillamme. Latausratkaisujemme ennaltaehkäisevä huolto toteutetaan Kempower ChargEye™ -pilvipalvelun kautta. Kempower on sitoutunut olemaan paras työpaikka tulevaisuuden ammattilaisille. Vuoden 2021 viimeisellä neljänneksellä toteutetussa henkilöstötyytyväisyystutkimuksessa eNPS-tuloksemme oli 83 korostaen sitoutumistamme olemaan paras työpaikka tulevaisuuden ammattilaisille.

Vuosi 2021 oli Kempowerille historiallinen. Meistä tuli julkinen yhtiö ja listasimme osakkeemme Nasdaq First North Growth Finland -markkinapaikalle. Onnistunut listautuminen oli tärkeä virstanpylväs Kempowerin kasvumatkalla, ja meillä oli vuoden 2021 lopussa lähes 27 000 osakkeenomistajaa. Listautumisannin varat sijoitetaan Kempowerin kasvuun nopeasti kasvavilla DC -pikalatausmarkkinoilla.

Haluan kiittää fantastista Kempower-tiimiä erinomaisesta työstä ja omistautumisesta vuoden 2021 aikana Kempowerin liiketoiminnan kehittämisessä ja kasvattamisessa. Toivotan myös lämpimästi tervetulleeksi kaikki uudet työntekijät, jotka ovat aloittaneet tai tulevat aloittamaan Kempowerin palveluksessa vuoden 2022 aikana. Vuonna 2022 meillä on erinomaiset mahdollisuudet jatkaa liiketoimintamme kasvattamista, yrityksen kehittämistä ja erottautumista globaaleilla sähköautojen latausmarkkinoilla. Tavoitteenamme on tarjota toimialamme paras sähköajoneuvojen latauskokemus.

# Kempowerin strategia

## Uusille markkinoille laajentumisen strategia

- Kempowerin tavoitteena on jatkaa laajentumista Euroopan markkinoilla lyhyellä ja keskipitkällä aikavälillä. Kempower on jo vakiinnuttanut asemansa päämarkkina-alueellaan Pohjoismaissa, ja aloittanut toimenpiteet liiketoiminnan laajentamiseksi muualle Eurooppaan.
- Kempowerin latausratkaisuja on toimitettu yli 30 maahan maailmanlaajuisesti. Kempower on toimittanut latausratkaisuja Pohjoismaiden lisäksi muun muassa Isoon-Britanniaan, Saksaan, Hollantiin, Belgiaan, Sveitsiin, Espanjaan, Italiaan ja Ranskaan.
- Kempower näkee myös merkittäviä mahdollisuuksia laajentua Yhdysvaltoihin tavoitteena aloittaa liiketoiminta Yhdysvalloissa vuoden 2025 loppuun mennessä.
- Strategiansa mukaisesti Kempower keskittyy pääasiassa orgaaniseen kasvuun.

Kempowerin uusille markkinoille laajentumisen strategiassa keskitytään kuhunkin asiakassegmenttiin kullakin sen maantieteellisellä markkinalla. Arvioidessaan mahdollisia markkinointia laajentumista varten Kempower arvioi mahdollisten markkinoiden ominaispiirteitä ja asiakkaita. Tämä arviointi käsittää tietyt kriteerit. Esimerkiksi markkinoille menoa uusilla julkisen latauksen maantieteellisillä alueilla tarkastellaan erikseen kullakin maantieteellisellä markkinalla, ja markkinoiden houkuttelevuutta arvioidaan tutkimalla esimerkiksi mahdollisia markkinoilla menestyviä asiakkaita, kuinka hyvin paikalliset säädökset ja poliittiset päätökset edistävät sähköajoneuvoja sekä liikenteen sähköistymistä ja kilpailuympäristöä.

- Laite- ja ajoneuvovalmistaja-asiakkaita (OEM) arvioidaan niiden taloudellisen aseman, sähköajoneuvojen myynnin kilpailukyvyyn ja brändin perusteella.

- Hyötyajoneuvojen liikennöitsijöitä arvioidaan esimerkiksi asiakkaan arvopotentiaalin, kilpailun tason ja sähköistä liikennettä koskevien paikallisten poliittisten päätösten perusteella.
- Lisäksi asiakastyypistä riippuen myynti tapahtuu suoramyyntin, paikallisten myyntiyhtiöiden, avainasiakashallinnan mallin tai liikekumppaneiden kautta.

## Kempowerin kohdemarkkinat

Kempower keskittyy tällä hetkellä sähköajoneuvojen DC-pikalatauslaitteiden ja suuritehoisten latauslaitteiden markkinoihin Euroopassa ja näkee myös merkittäviä mahdollisuuksia Yhdysvaltoihin laajentumisessa. Vuonna 2020 DC-pikalatauslaitteiden ja suuritehoisten latauslaitteiden markkinoiden arvo Euroopassa ja Yhdysvalloissa oli yhteensä noin 638 miljoonaa euroa. Koska DC-pikalatureissa tarvitaan vaativampaa teknologiaa kuin ”hitaisa” AC-latureissa, niiden hinnat ovat merkittävästi korkeammat kuin AC-latureissa. Vuonna 2020 Euroopassa ja Yhdysvalloissa myytiin noin 29 000 DC-pikalatauslaitetta, mikä tarkoittaa, että liikevaihdolla mitattuna DC-markkinan osuus oli noin 34 prosenttia latauslaitteiden kokonaismarkkinoista Euroopassa ja Yhdysvalloissa, mutta ainoastaan noin 2 prosenttia latauslaitteiden kokonaismyyntivolyymistä näillä maantieteellisillä markkinoilla.

Vuoteen 2030 mennessä DC-pikalatauslaitteiden markkinoiden odotetaan kasvavan Euroopassa 1 988 miljoonaa euroa (keskimääräinen vuotuinen kasvu 17 prosenttia vuosien 2020–2030 välillä) ja Yhdysvalloissa 1 307 miljoonaa euroa (keskimääräinen vuotuinen kasvu 27 prosenttia vuosien 2020–2030 välillä), eli yhteensä noin 4 000 miljoonaa euroon lähteiden BCG stock model ja IHS Markit EV Charging Infrastructure report and forecast mukaan.

Euroopassa suurimman osan DC-pikalatauslaitteiden markkinoiden suhteellisesta kasvusta vuosina 2020–2030 odotetaan tulevan hyötyajoneuvojen lataamisesta, kun taas Yhdysvalloissa henkilöajoneuvojen lataamisen odotetaan vaikuttavan suhteellisesti eniten markkinoiden kasvuun.

## Innovaatiostrategia

Kempowerin innovaatiostrategia voidaan jakaa kolmeen strategiaan osa-alueeseen:

- nykyinen tuotevalikoima tavoitellun tulevan kasvun perustana
- tuotannon ja toiminnan kustannus- ja investointitehokkuus sekä
- tutkimus- ja kehitystoiminta ja uusien tuotteiden ja ominaisuuksien innovointi

Kempower pyrkii jatkamaan nykyisen tuotevalikoimansa kehittämistä ylläpitämällä tarkkaa tuotesuunnittelua ja -hallintaa massaräätälöinnin mahdollistamiseksi. Kempower uskoo tämän muodostavan perustan yhtiön tavoittelemalle tulevalle kasvulle.

Kempower jatkaa keskittymistä kustannus- ja investointitehokkuuteen käyttäen edellä kuvattuja standardoinnin, ulkoistamisen ja massaräätälöinnin periaatteita ja jonka mahdollistavat sekä optimoitu tuotesuunnittelu, että tarkka tuotehallinta.

Tutkimus- ja kehitystoiminta ja innovaatiot ovat olennainen osa Kempoweria ja sen organisaatiokulttuuria, pohjautuen Kemppi Group -konsernin teknologiseen osaamiseen ja perintöön.

# Vastuullisuusstrategia

Kempower on sitoutunut YK:n Agenda2030:n kestäväen kehityksen toimintaohjelmaan ja sen kestäväen kehityksen tavoitteisiin. Kempower on tunnistanut kuusi kestäväen kehityksen tavoitetta (SDG), jotka ovat parhaiten yhteydessä sen toimintoihin ja joilla se voi saada aikaan kaikista eniten muutosta:

- (i) edullinen ja puhdas energia
- (ii) kestävät kaupungit ja yhteisöt,
- (iii) vastuullinen kulutus ja tuotanto
- (iv) hyvä terveys ja hyvinvointi
- (v) laadukas koulutus
- (vi) ilmastotoimet

Kempower uskoo, että yhtiö on liikkumisen sähköistämisen eturintamassa. Kempowerin arvion mukaan latausratkaisut voivat pienentää liikenteen päästöjä 86 prosentilla. Kempower on sitoutunut 100 prosentin hiilineutraalisuuteen vuoteen 2035 mennessä ja 100 prosentin kierrätettävyyteen omassa toiminnassaan vuoteen 2025 mennessä. Kempower pyrkii sähköajoneuvojen latureiden 99 prosentin kierrätysasteeseen niiden elinkaaren lopussa. Elokuussa 2021 tehdyn Kuusakoski Oy:n kierrätysasteanalyysin mukaan Kempowerin T-Series-tuotteen kierrätysaste on 99,61 prosenttia.

Kempower toteuttaa jatkossa vastaavia kierrätysarviota kaikille tuotteilleen. Kempowerin tavoitteena on siirtyä toiminnassaan ja valmistuksessaan 100-prosenttisesti fossiilivapaisiin sähkölähteisiin vuoteen 2025 mennessä, ja se on ottanut käyttöön hiilijalanjäljen laskentamenetelmän päästöjen seuraamiseksi ja tavoitteiden asettamiseksi kasvihuonekaasuprotokollan (Greenhouse Gas Protocol, "GHG-protokolla") mukaisesti. Pitkän aikavälin tavoitteena Kempower on sitoutunut kompensoimaan sen henkilöstön liikelenomat kustamisesta syntyneen hiilijalanjäljen.

Kempower käyttää paikallista, lyhyttä ja nopeaa toimitusketjua päästöjen minimoimiseksi, ja suurin osa Kempowerin tuotteiden osista hankitaan paikallisesti Suomesta. Kempower on sitoutu-

nut vähentämään muovipakkauksia vuoteen 2025 mennessä 50 prosenttia verrattuna vuoden 2021 tasoon, sekä siirtymään biomuoveihin ja biohajoaviin muoveihin, kun se on taloudellisesti kannattavaa. Kempowerin tavoitteena on vähentää kaatopaikkajätteensä määrä nollaan vuoteen 2025 mennessä. Kaikki Kempowerin omat ajoneuvot ovat täyssähköisiä. Kempowerin tuotteiden ennakoiva kunnossapito toteutetaan Kempower ChargEye™ -pilvipalvelun avulla. Kempowerin mukaan ennakoiva kunnossapito pidentää tuotteiden elinkaarta ja vähentää kunnossapidon vaatimaa logistiikkaa sekä siihen liittyviä kustannuksia ja päästöjä. Kempower saavutti joulukuussa 2021 molempien tuotantolaitoksensa ISO 14001:n (Ympäristöjärjestelmä -standardi) ja ISO 45001:n (Työterveys- ja työturvallisuusjärjestelmä -standardi) sertifikaatit. ISO 9001 -sertifikaatti saatiin jo vuonna 2020.

Kempower on sitoutunut olemaan paras työpaikka tulevaisuuden ammattilaisille. Kempowerin keskeisiä painopistealueita sosiaalisessa vastuussa ovat onnettomuuksien vähentäminen, sekä fyysistä että henkistä terveyttä tukeva terveydenhuolto, jokaiselle työntekijälle yksi päivä vapaaehtoistyötä vuodessa, monimuotoisuus ja eri taustojen huomioiminen työyhteisössä, whistleblower-järjestelmä sekä yhteistyö oppilaitosten, kansalaisjärjestöjen ja muiden sidosryhmien kanssa. Kempower on sitoutunut vähentämään työpaikkaonnettomuuksien määrän nollaan ja varmistamaan korkean työtyytyväisyyden tason. Kempowerin henkilöstölle on opetettu ensiaputaitoja vakavien haittojen vähentämiseksi onnettomuuksien ja muiden terveydellisten hätätilanteiden sattuessa.

## Taloudelliset tavoitteet

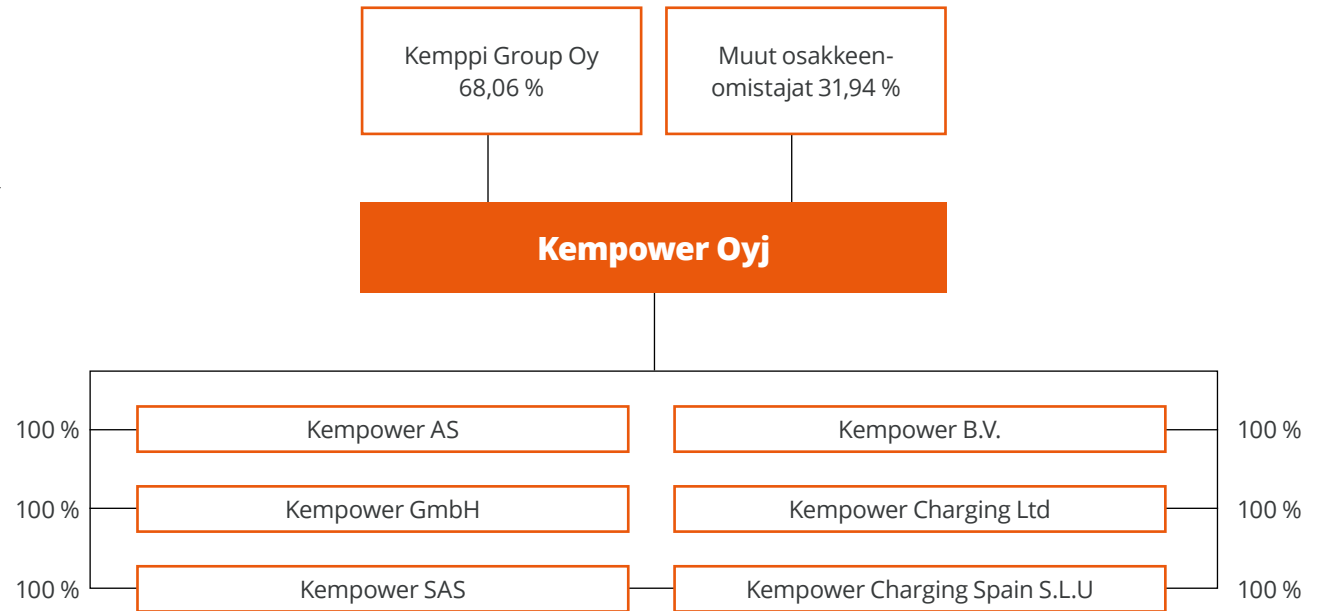
Vuonna 2021 Kempower on asettanut seuraavat keskipitkän ja pitkän aikavälin taloudelliset tavoitteet:

- Kasvu: 200 miljoonan euron liikevaihto keskipitkällä aikavälillä (4–6 vuotta).
- Kannattavuus: 10 prosentin operatiivinen EBIT-marginaali saavutettu keskipitkällä aikavälillä (4–6 vuotta) ja operatiivinen EBIT-marginaali vähintään 15 prosenttia pitkällä aikavälillä.

# Kempower -konserni oikeudellinen rakenne

Kempower Oyj on Kempower -konsernin emoyhtiö. Kempowerin emoyhtiö on Kemppi Group Oy ja se kuuluu myös Kemppi Group -konserniin. Kemppi Group Oy omistaa 68,06 % Kempowerin osakkeista.

Seuraavassa kaaviossa on esitetty Kempower-konsernin oikeudellinen rakenne



- Kempower AS on Kempowerin tytäryhtiö Norjassa
- Kempower GmbH on Kempowerin tytäryhtiö Saksassa
- Kempower SAS on Kempowerin tytäryhtiö Ranskassa
- Kempower B.V. on Kempowerin tytäryhtiö Alankomaissa
- Kempower Charging Ltd on Kempowerin tytäryhtiö Isossa Britanniassa
- Kempower Charging Spain S.L.U. on Kempowerin tytäryhtiö Espanjassa

# Raportointi ja segmentit

Kempowerin tuotevalikoima kattaa DC -pikalatausratkaisut ja -palvelut. Koko tuote- ja palveluportfolio raportoidaan yhden segmentin alla.

Kempower raportoi liikevaihdon seuraavien maantieteellisten alueiden mukaisesti:

- Pohjoismaat
- Muu Eurooppa
- Muu maailma

## Liikevaihto

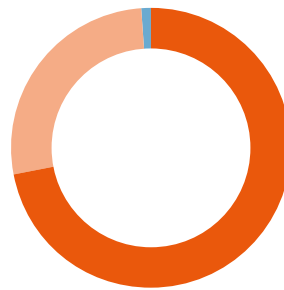
Kempowerin liikevaihto esitettävien kausien osalta muodostui tuotteiden ja palvelujen myynnistä. Palvelut sisälsivät pääasiassa asennuspalveluja.

Kempowerin liikevaihto neljännellä vuosineljänneksellä oli 8,4 miljoonaa euroa (2,0 miljoonaa euroa), kasvua 328 prosenttia. Kempowerin liikevaihto vuonna 2021 oli 27,4 miljoonaa euroa, kasvua 24,1 miljoonaa euroa verrattuna 3,3 miljoonaan euroon vuonna 2020. Kasvu johtui pääasiassa asiakaskysynnän kasvusta, jonka mahdollisti helmikuussa 2021 käyttöön otettu uusi tuotantokapasiteetti Lahdessa, Suomessa.

Kempowerin maantieteelliset päämarkkinat ovat Suomi, Ruotsi, Norja ja Tanska (yhdessä "Pohjoismaat"), joiden osuus liikevaihdosta oli 84 prosenttia vuonna 2021 ja 70 prosenttia liikevaihdosta vuonna 2020, ja muu Eurooppa, jonka osuus Kempowerin liikevaihdosta oli 15 prosenttia vuonna 2021 ja 27 prosenttia

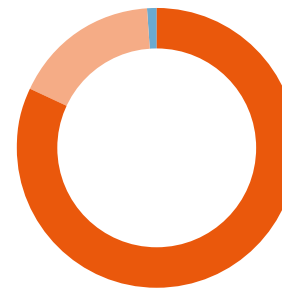
liikevaihdosta vuonna 2020. Kempowerin latausratkaisuja on toimitettu maailmanlaajuisesti yli 30 maahan ja liikevaihto Euroopan ulkopuolelle oli 1 prosenttia vuonna 2021 ja 4 prosenttia liikevaihdosta vuonna 2020. Kempowerin kasvu neljännellä vuosineljänneksellä 2021 sekä koko tilikaudella 2021 on ollut merkittävä Pohjoismaissa.

LIIKEVAIHTO Q4/2021



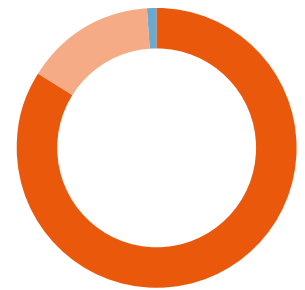
■ Pohjoismaat 72 %  
■ Muu Eurooppa 27 %  
■ Muu Maailma 1 %

LIIKEVAIHTO H2/2021



■ Pohjoismaat 83 %  
■ Muu Eurooppa 17 %  
■ Muu Maailma 1 %

LIIKEVAIHTO 2021



■ Pohjoismaat 84 %  
■ Muu Eurooppa 15 %  
■ Muu Maailma 1 %

## LIIKEVAIHTO MAANTIETEELLISESTI

MEUR	Q4/2021	Q4/2020	Muutos %
Pohjoismaat	6,0	1,4	345 %
Muu Eurooppa	2,3	0,5	362 %
Muu Maailma	0,1	0,1	-43 %
<b>Yhteensä</b>	<b>8,4</b>	<b>2,0</b>	<b>328 %</b>

	H2/2021	H2/2020	Muutos %
Pohjoismaat	15,1	1,8	759 %
Muu Eurooppa	3,1	0,6	402 %
Muu Maailma	0,1	0,1	-22 %
<b>Yhteensä</b>	<b>18,4</b>	<b>2,5</b>	<b>633 %</b>

	2021	2020	Muutos %
Pohjoismaat	23,1	2,3	919 %
Muu Eurooppa	4,1	0,9	372 %
Muu Maailma	0,2	0,1	58 %
<b>Yhteensä</b>	<b>27,4</b>	<b>3,3</b>	<b>741 %</b>



# Kannattavuus

Kempowerin liiketappio neljännellä vuosineljänneksellä oli -1,0 miljoonaa euroa, tappio kasvoi 0,7 miljoonaa euroa verrattuna vuoden 2020 neljännen vuosineljänneksen -0,3 miljoonan euron liiketappioon. Tappion kasvu johtui pääasiassa kasvaneista henkilöstökuluista ja liiketoiminnan muista kuluista.

Kempowerin liikevoitto vuonna 2021 oli 1,1 miljoonaa euroa, kasvua 3,3 miljoonaa euroa verrattuna vuoden 2020 -2,2 miljoonaan euroon. Kasvu johtui pääasiassa liikevaihdon kasvusta.

Kempowerin liiketoiminnan muut tuotot vuonna 2021 olivat 0,3 miljoonaa euroa, kasvua 0,2 miljoonaa euroa verrattuna vuoden 2020 0,1 miljoonaan euroon. Kempowerin liiketoiminnan muut tuotot koostuivat Business Finlandilta saaduista avustuksista.

Kempowerin valmiiden ja keskeneräisten tuotteiden varastojen muutos vuonna 2021 oli 0,8 miljoonaa euroa, kasvua 0,6 miljoonaa euroa verrattuna vuoden 2020 0,2 miljoonaan euroon. Katsauskaudella Kempowerin valmiiden tuotteiden ja keskeneräisten tuotteiden varastomuutoksen kasvu johtui ensisijaisesti myynnin kasvusta.

Kempowerin kokonaiskulut vuonna 2021 olivat 27,4 miljoonaa euroa, kasvua 21,6 miljoonaa euroa verrattuna vuoden 2020 5,8 miljoonaan euroon. Vuoden 2021 osalta Kempowerin kokonaiskulujen kasvu johtui pääasiassa materiaalikulujen, henkilöstökulujen ja liiketoiminnan muiden kulujen kasvusta. Materiaalikulujen kasvu johtui myynnin kasvusta, henkilöstökulujen kasvu aiheutui pääasiassa henkilöstömäärän kasvusta ja liiketoiminnan muiden kulujen kasvu pääasiassa tuotantokapasiteetin laajenta-

misesta. Tuotantokapasiteetin laajentaminen kasvatti esimerkiksi vuokratiloihin, informaatio- ja kommunikaatioteknologiaan ja hallintoon liittyneitä kuluja. Kempowerin kokonaiskulujen kasvuun katsauskausilla vaikuttivat myös poistojen ja arvonalentumisten kasvu sekä ulkopuolisten palveluiden kasvu. Poistot ja arvonalentumiset kasvoivat pääasiassa aineellisten hyödykkeiden kasvun seurauksena sekä ulkopuoliset palvelut pääasiassa alihankintakulujen kasvun seurauksena.

Kempowerin rahoitustuotot ja -kulut vuodelta 2021 olivat 6,7 miljoonaa euroa, kasvua 6,7 miljoonaa euroa verrattuna vuoteen 2020 0,0 miljoonaan euroon. Kasvu johtui pääasiassa pääomalojen ja muiden korollisten lainojen korkokuluista 0,1 miljoonaan euroa sekä Listautumisantiin ja First North listautumiseen liittyvistä 6,6 miljoonan euron kuluista.

# Tutkimus ja tuotekehitys

Tutkimus- ja tuotekehityskulut neljännellä vuosineljänneksellä olivat 1,2 miljoonaa euroa (0,4 miljoonaa euroa), osuus liikevaihdosta oli 15 % (23 %). Tutkimus- ja tuotekehityskulut tilikaudella 2021 olivat 3,6 miljoonaa euroa (1,7 miljoonaa euroa), osuus liikevaihdosta oli 13 % (52 %). Yhtiö ei ole aktivoinut taseeseen tutkimus- ja kehityskuluja.

# Rahavirta, rahoitus ja tase

Liiketoiminnan rahavirta neljännellä vuosineljänneksellä 2021 oli 2,9 miljoonaa euroa (-0,2 miljoonaa euroa). Tilikauden 2021 liiketoiminnan rahavirta oli -2,2 miljoonaa euroa (-2,5 miljoonaa euroa).

Investointien rahavirta neljännellä vuosineljänneksellä 2021 oli -0,8 miljoonaa euroa (-0,1 miljoonaa euroa). Tilikauden 2021 investointien rahavirta oli -1,6 miljoonaa euroa (-0,5 miljoonaa euroa). Investointien rahavirta liittyy toimiston ja tuotannon laajennuksiin.

Rahoituksen rahavirta tilikaudella 2021 oli 93,7 miljoonaa euroa (3,4 miljoonaa euroa). Raportointikaudella rahoituksen rahavirtaan vaikutti henkilöstöanti 0,6 miljoonaa euroa ja listautumisanнин tuotot 100,1 miljoonaa euroa, jotka saatiin joulukuussa.

Lisäksi Nasdaq First North Growth Market listautumiskuluja maksettiin raportointikaudella 6,0 miljoonaa euroa 6,6 miljoonan euron kirjatuista kokonaiskuluista.

Kempowerin taseen vastaavaa tilikauden lopussa oli 106,4 miljoonaa euroa (6,2 miljoonaa euroa 31.12.2020).

Kempowerin rahavarat raportointikauden lopussa olivat 90,4 miljoonaa euroa (0,5 miljoonaa euroa 31.12.2020)

Raportointikaudella omavaraisuusaste oli 92 prosenttia (10 prosenttia 31.12.2020) ja nettovelka -90,4 miljoonaa euroa (2,9 miljoonaa euroa 31.12.2020).

## Investoinnit

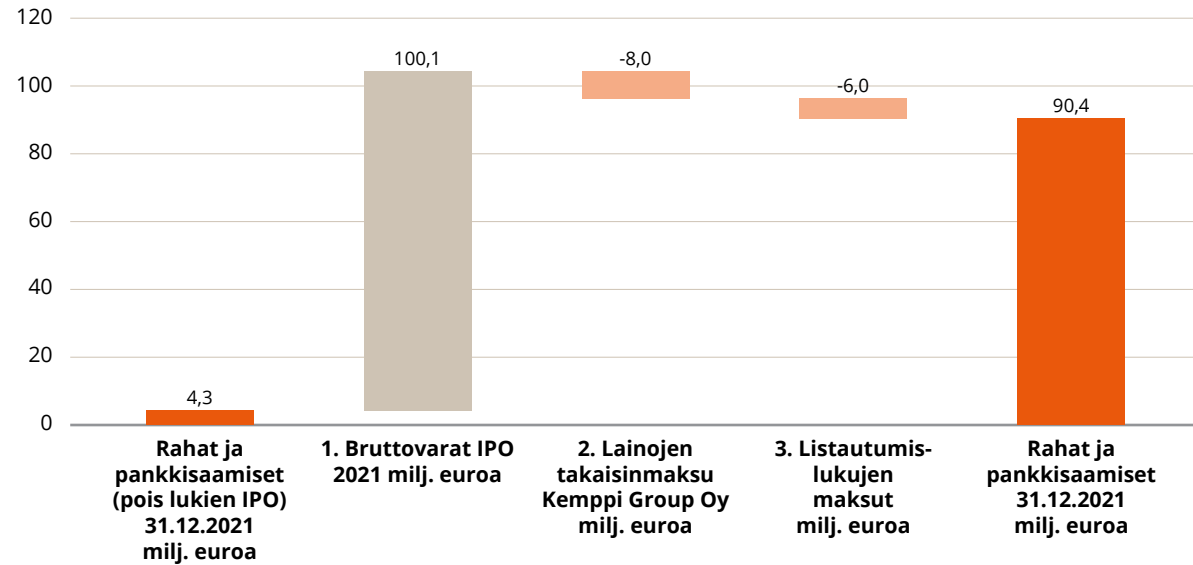
Investoinnit tilikaudella 2021 olivat yhteensä 1,6 miljoonaa euroa (0,5 miljoonaa euroa). Kempowerin investoinnit liittyivät pääasiassa kokoonpanolinjoihin, tuotantolaitteisiin ja työkaluihin, toimistokalusteisiin ja aineettomiin oikeuksiin.

# Listautuminen Nasdaq First North Growth Market Finland markkinapaikalle

Vuonna 2021 Kempower listautui Nasdaq First North Growth Market Finland markkinapaikalle ja kaupankäynti Kempowerin osakkeilla alkoi 14.12.2021.

Kempower sai First North -listautumisesta 100,1 miljoonan euron bruttovarat, jonka seurauksena yhtiöllä on 90,4 miljoonaa euron rahat ja pankkisaamiset 31.12.2021. Kempower maksoi vuoden 2021 lopulla 8,0 miljoonan euron pääomalainat ja muut lainat sekä 6,0 miljoonan euron listautumispalkkiot neuvonantajille.

Listautumispalkkiot olivat yhteensä 6,6 miljoonaa euroa, josta 5,8 miljoonaa euroa kirjattiin vuoden 2021 viimeisellä neljänneksellä ja 6,0 miljoonaa euroa maksettiin vuoden 2021 viimeisellä neljänneksellä. Listautumiskulut kirjattiin tulosaskelman rahoituskuluihin Suomen kirjanpitolain (FAS) mukaisesti.



# Henkilöstö

Kempower konsernin keskimääräinen henkilöstön lukumäärä 31.12.2021 päättyvällä tilikaudella oli 86 (29), joista työskenteli emoyhtiössä 82 (29) ja tytäryhtiöissä 4 (0).

Kempower konsernin henkilöstön lukumäärä tilikauden lopussa oli 136 (38), joista työskenteli emoyhtiössä 129 (38) ja tytäryhtiöissä 7 (0).

Kempowerin henkilöstömäärän kasvu vuonna 2021 oli strategian mukaista. Kempowerin employee Net Promoter Score oli 83 vuoden 2021 viimeisellä neljänneksellä tehdyssä henkilöstötyytyväisyystutkimuksessa.

Toiminto	31.12.2021	31.12.2020
Tuotantotyöntekijät	28	6
Hallinto	14	1
Operaatiot	19	5
Tutkimus, kehitys ja innovaatiot	38	17
Myynti ja markkinointi	37	9
<b>Yhteensä</b>	<b>136</b>	<b>38</b>

# Osakkeet

Kempower Oyj:n osakkeet on listattu Nasdaq Helsinki Oy:n ylläpitämälle Nasdaq First North Growth Finland -markkinapaikalle. Kempowerin rekisteröity osakepääoma on 80 000 euroa ja ulkona olevien osakkeiden lukumäärä on yhteensä 55 542 920 osaketta.

Yhtiöllä on yksi osakesarja. Jokainen osake oikeuttaa omistajansa yhteen ääneen yhtiökokouksessa. Osakkeilla ei ole nimellisarvoa. Yhtiön hallussa ei ole yhtiön omia osakkeita. Kempowerin osakkeet on liitetty Euroclear Finland Oy:n ylläpitämään arvo-osuusjärjestelmään. Osakkeiden kaupankäyntitunnus on KEMPOWR ja ISIN-koodi on FI4000513593.

Lokakuussa 2021 Yhtiö toteutti suunnatun osakeannin laske-malla liikkeelle 312 606 (5 789 ennen splittiä) uutta osaketta henkilöstöannissa. Joulukuussa 2021 Yhtiö laski liikkeelle 17 430 314 uutta osaketta listautumisannissa.

Osake indikaattorit	2021
Ylin kurssi (EUR)	12,25
Alin kurssi (EUR)	7,95
Keskikurssi (EUR)	9,08
Kauden päätöskurssi (EUR)	11,55
Kokonaisvaihto (EUR)	50 742 283
Kokonaisvaihto (kpl)	5 590 893
Markkina-arvo katsauskauden lopulla (MEUR)	642
Osakkeiden lukumäärä katsauskauden lopulla	55 542 920

# Suurimmat osakkeenomistajat

Yhtiöllä oli katsauskauden lopussa 31.12.2021 26 694 osakkeenomistajaa.

Lisätietoa osakkeista, merkittävistä osakkeenomistajista ja johdon osakeomistuksista löytyy yhtiön [verkkosivuilta](#).

## 15 SUURINTA OSAKKEENOMISTAJAA 31.12.2021:

Osakkeenomistaja	Osakemäärä	%-osuus osakkeista
1. Kemppi Group Oy	37 800 000	68,06 %
2. Varma Mutual Pension Insurance Company	1 742 160	3,14 %
3. Ilmarinen Mutual Pension Insurance Company	1 161 621	2,09 %
4. Evli Finnish Small Cap Fund	981 680	1,77 %
5. Nordea Life Assurance Finland Ltd	585 920	1,06 %
6. Julius Tallberg Corp.	532 648	0,96 %
7. Danske Invest Finnish Equity Fund	398 227	0,72 %
8. Säästöpankki Pienyhtiöt	383 340	0,69 %
9. Wipunen Varainhallinta Oy	350 000	0,63 %
10. Heikintorppa Oy	350 000	0,63 %
11. Kempinvest Oy	348 432	0,63 %
12. Veritas Pension Insurance Company Ltd.	300 000	0,54 %
13. Fondita European Top Picks Sijoitusrahasto	225 294	0,41 %
14. Kirkon Eläkerahasto	189 051	0,34 %
15. Elo Mutual Pension Insurance Company	180 000	0,32 %

## Varsinainen yhtiökokous

Kempower Oyj:n vuoden 2021 varsinainen yhtiökokous pidettiin 30.3.2021. Varsinainen yhtiökokous vahvisti tilinpäätöksen 31.12.2020 päättyneeltä tilikaudelta. Vastuuvapaus myönnettiin hallituksen jäsenille sekä toimitusjohtajalle 31.12.2020 päättyneen tilikauden osalta. Varsinainen yhtiökokous päätti hallituksen ehdotuksen mukaisesti, että vuodelta 2020 ei jaeta osinkoa.

Hallituksen jäseniksi valittiin uudelleen Antti Kemppi, Teresa Kemppi-Vasama, Tero Era, Juha-Pekka Helminen ja uutena jäsenenä Kimmo Kemppi. Yhtiön tilintarkastajaksi valittiin tilintarkastusyhteisö Ernst & Young Oy.

## Ylimääräinen yhtiökokous

Kempower Oyj:n ylimääräinen yhtiökokous pidettiin 1.9.2021. Ylimääräinen yhtiökokous valitsi uusiksi hallituksen jäseniksi Eriikka Söderströmin ja Vesa Laisin.

## Yksimielinen osakkeenomistajan päätös

Osakkeenomistajien yksimielisellä päätöksellä 22.11.2021 päätettiin valtuuttaa hallitus päättämään osakeannista First North -listauksen toteuttamiseksi. Valtuutuksen nojalla osakkeenomistajien merkintäetuoikeudesta poiketen voidaan antaa enintään 18 000 000 uutta osaketta yhdessä tai useammassa erässä.

## Valtuutus päättää osakeannista ja osakkeisiin oikeuttavien erityisten oikeuksien antamisesta

Yhtiön hallitus valtuutettiin 22.11.2021 Yhtiön osakkeenomistajien yksimielisellä päätöksellä päättämään uusien Osakkeiden antamisesta sekä Osakeyhtiölain 10 luvun 1 §:ssä tarkoitettujen Osakkeisiin oikeuttavien erityisten oikeuksien antamisesta. Valtuutuksen nojalla annettavien uusien Osakkeiden lukumäärä voi olla yhteensä enintään 1 029 040 Osaketta, mikä vastaa noin 2,7 prosenttia Yhtiön kaikista nykyisistä Osakkeista. Yhtiön hallitus päättää kaikista osakeannin ja Osakkeisiin oikeuttavien erityisten oikeuksien antamisen ehdoista, ja sillä on oikeus poiketa osakkeenomistajan merkintäetuoikeudesta (suunnattu anti). Yhtiön hallituksen valtuutus on voimassa 22.11.2026 saakka. Yhtiön hallitus on valtuutettu päättämään optioluokasta, jonka laimentumisvaikutus voi olla enintään 2 prosenttia.

## Valtuutus päättää suunnatusta osakeantista

Yhtiön hallitus valtuutettiin 22.11.2021 Yhtiön osakkeenomistajien yksimielisellä päätöksellä päättämään suunnatusta osakeantista. Valtuutuksen perusteella yhdessä tai useammassa erässä liikkeeseen laskettavien Osakkeiden lukumäärä ei saa ylittää yhteensä enintään 2 700 000 Uutta Osaketta. Yhtiön hallituksen valtuutus on voimassa 30.11.2022 saakka.

Yllä mainittu valtuutus liittyi Osakeannin yhteydessä lisäosakeoptioon sekä osakeanti- ja osakkeiden palautusjärjestelyyn. 17.12.2021 Kempower ilmoitti, että Carnegie Investment Bank AB on päättänyt käyttää Yhtiön myöntämän lisäosakeoption täysimääräisesti. Lisäosakeoption käyttämisen jälkeen Kempowerin osakkeiden kokonaismäärä oli 55 542 920 kappaletta.

## Maksuton osakeanti

Yhtiön hallitus päätti 30.11.2021 maksuttomasta osakeannista yhtiön osakkeenomistajille olemassa olevien osakkeiden omistuksen suhteessa. Maksuttomassa osakeannissa annettiin 37 406 817 uutta osaketta siten, että jokainen nykyinen osake oikeuttaa olemassa olevien osakkeiden haltijan 53 uuteen osakkeeseen.

## Hallituksen päätös listautumisannin toteuttamisesta

Kempower Oyj:n hallitus päätti 13.12.2021 listautumisannin toteuttamisesta. Osakkeiden merkintähinta listautumisannissa oli 5,74 euroa osakkeelta. Yhtiö laski liikkeeseen 15 156 795 uutta osaketta. Lisäksi Yhtiö myönsi vakauttamisjärjestäjänä toimivalle Carnegie Investment Bank AB:lle, Suomen sivuliikkeelle oikeuden merkitä merkintähinnalla enintään 2 273 519 osaketta yksinomaan ylikysyntätilanteiden kattamiseksi ("lisäosake-optio").

Lisäosake-optio käytettiin kokonaisuudessaan ja osakeannin koko oli yhteensä 17 430 314 osaketta, mikä edusti noin 31,4 prosenttia Yhtiön kaikista Osakkeista ja äänistä Osakeannin toteuttamisen jälkeen.

# Kempower Oyj:n johtoryhmä ja hallitus

## Kempowerin johtoryhmän jäsenet ovat:

- Toimitusjohtaja Tomi Ristimäki
- Talousjohtaja Jukka Kainulainen
- Operatiivinen johtaja Sanna Otava
- Myyntijohtaja Tommi Liuska
- Teknologijahtaja Mikko Veikkolainen
- Markkinointijohtaja Jussi Vanhanen
- Viestintäjohtaja Paula Savonen -laajennetun johtoryhmän jäsen
- Pääinsinööri Petri Korhonen -laajennetun johtoryhmän jäsen

## Kempowerin hallituksen jäsenet ovat:

- Hallituksen puheenjohtaja Antti Kemppi
- Hallituksen varapuheenjohtaja Teresa Kemppi-Vasama
- Hallituksen jäsen Tero Era
- Hallituksen jäsen Juha-Pekka Helminen
- Hallituksen jäsen Kimmo Kemppi
- Hallituksen jäsen Vesa Laisi
- Hallituksen jäsen Eriikka Söderström

## Lähiajan riskit ja epävarmuustekijät

Kempowerin vuosittainen riskienhallintaprosessi koostuu riskien tunnistamisesta, riskien arvioinnista, riskien hallinnasta, riskien valvonnasta ja riskien raportoinnista. Riskienhallinnan viitekehys edistää riski- ja kontrollitietoisuutta läpi organisaation ja tukee valistunutta päätöksentekoa. Säännöllinen kommunikointi on välttämätöntä riskitietoisuuden edistämiseksi läpi Kempowerin organisaation ja sen varmistamisessa, että riskienhallinta on integroitu osa strategista suunnittelua, budjetointia, päivittäistä päätöksentekoa ja toimintoja.

Riskienhallintaprosessin läpiviennin tuloksena Kempowerin keskeiset riskit on tunnistettu, varautumissuunnitelmat ja

-toimenpiteet määritelty, otettu käyttöön ja niiden edistymistä on seurattu läpi vuoden. Vuosikellon mukaisesti pidetty konsernin johtoryhmän riskityöpaja on arvioinut Kempowerin pääriskit, jotka on raportoitu myös hallitukselle.

Kempowerin liiketoiminta on globaalia ja siten yhtiö altistuu makrotaloudellisille riskeille ja muille makrotason trendeille, kuten suhdannevaihteluille tai globaalin talouskasvun hidastumiselle. Globaali toimintamalli altistaa Kempowerin myös toimitusketjuun liittyviin riskeihin, jotka voivat siten vaikuttaa yhtiön operatiiviseen toimintaan esimerkiksi raaka-aineiden ja komponenttien saatavuuteen liittyvien riskien muodossa.

Kempowerilla on kasvustrategia, jonka toteuttamiseen liittyy riskejä erityisesti toiminnan skaalaamiseen liittyen. Mikäli Kempower ei onnistu tehokkaasti kasvattamaan tuotantokapasiteettiaan ja toimitusketjuaan, saattaa sillä olla negatiivisia vaikutuksia yhtiön kykyyn saavuttaa lähiajan kasvutavoitteensa. Riskiä hallitakseen Kempower on laajentanut tuotantokapasiteettiaan merkittävästi ja tuotantokapasiteetin laajentaminen jatkuu myös vuonna 2022. Vallitsevan pandemiatilanteen muuttumisen johdosta henkilöstön sairastumisriski on kohonnut ja mahdolliset lisääntyvät liikkumisrajoitukset saattavat vaikeuttaa Kempowerin tuotteiden myyntiä, kokoonpanoa ja toimituksia.



Kempowerin liiketoiminnallinen menestys ja strategian toteuttaminen on riippuvaista yhtiön kyvystä rekrytoida ja sitouttaa päteviä, motivoituneita ja ammattitaitoisia henkilöitä. Avainhenkilöiden saatavuudella ja menettämällä voi olla merkittäviä kielteisiä vaikutuksia Kempowerin liiketoimintaan. Työmarkkinoilla vallitseva osaajapula saattaa vaikuttaa haitallisesti työvoiman saatavuuteen ja pitoon myös Kempowerissa.

Kempowerin voimakkaiden kasvutavoitteiden toteuttaminen on riippuvaista yhtiön kyvystä reagoida markkinamuutoksiin sekä kilpailijoiden toimiin. Yhtiön liiketoimintaan voi myös vaikuttaa, mikäli markkinoilla ryhdyttäisiin soveltamaan uusia tai muut-

tuneita lakeja ja viranomaismääräyksiä, joista yhtiö ei olisi ollut tietoinen ja siten varautunut muutoksiin.

Jos Kempowerin käyttämät IT-järjestelmät eivät toimi suunnitellulla tavalla, tämä voisi häiritä Kempowerin liiketoimintaa ja tällä voisi olla olennaisen haitallinen vaikutus sen liikevaihtoon ja liiketoiminnan tulokseen.

Kempowerin liiketoimintaan liittyviä riskejä on kuvattu tarkemmin 1.12.2021 julkaistussa yhtiöesitteessä sekä Kempowerin sijoittajasivuilla hallinnointi-osiossa.

## Hallituksen voitonjakoehdotus

Emoyhtiön jakokelpoiset varat (vapaa oma pääoma) 31.12.2021 ovat 94 856 978,70 euroa, josta tilikauden tappio on 6 217 680,50 euroa. Hallitus ehdottaa yhtiökokoukselle, että yhtiö ei jaa osinkoa päättyneeltä tilikaudelta.

# Kauden olennaiset tapahtumat

- Helmikuussa 2021 Kempower avasi Lahteen uuden tehtaan, joka lisäsi noin 2 300 m<sup>2</sup> tuotantotilaa ja kasvatti kokonaistuotantotilan noin 2800 m<sup>2</sup>:iin.
- Vuoden 2021 alussa Suomen suurin vähittäiskauppaosuuskunta S-ryhmä päätti rakentaa valtakunnallisen latausverkon Kempowerin latureilla.
- Vuoden 2021 ensimmäisen puoliskon aikana Kempower perusti uudet tytäryhtiöt Norjaan, Saksaan ja Alankomaihin. Isoon-Britanniaan perustettiin tytäryhtiö vuoden 2021 kolmannella neljänneksellä aikana ja Ranskaan ja Espanjaan vuoden 2021 neljännellä neljänneksellä.
- Toukokuussa 2021 Kempower valittiin latureiden toimittajaksi Norjan suurimpaan napapiirin pohjoispuolella sijaitsevaan sähköbussivarikkoon, jossa on 50 latauspistettä 32 sähköbussille. Sähköbussivarikon rakensi Omexom.
- Kesäkuussa 2021 Kempowerin korkealaatuiset pikalatausjärjestelmät avattiin useiden McDonald's-ravintoloiden yhteyteen Suomessa. Latausasemat omistaa ja ylläpitää Recharge, joka on Pohjoismaiden suurin latausoperaattori.
- Kesäkuussa 2021 talousjohtaja Jukka Kainulainen nimitettiin Kempowerin johtoryhmään.
- Kesäkuussa 2021 Florøssa Norjassa avattiin maailman ensimmäinen sähköveneidien suurteholaturi Kempower S-Series latausjärjestelmällä.
- Heinäkuussa 2021 Kempower ilmoitti perustavansa uuden latauslaitetehtaan, joka vastaa maailmanlaajuiseen sähköisen liikkuvuuden kysyntään ja, johon sisältyy 10 300 m<sup>2</sup> tuotantotilaa.
- Syyskuussa 2021 Eriikka Söderström ja Vesa Laisi valittiin Kempowerin hallituksen uusiksi jäseniksi. Hetuovat vahvaa osaamista yrityksen kasvuun ja sähköisen pikalatausverkon laajentamiseen.
- Syyskuussa 2021 Kempower ilmoitti solmineensa puitesopimuksen Osprey Chargingin kanssa. Ison-Britanniassa.
- Syyskuussa 2021 Kempower toimitti S-Series pikalatausjärjestelmän Norjaan Straumeen osaksi Greenstation -latausasemapiilottia, uutta sähköautojen latausasemakonseptia, jossa käyttäjätunnistus on erittäin nopeaa ja lataus maksetaan lähimaksulla.
- Syyskuussa 2021 Kempower avasi T & K -keskuksen Tampereen yliopiston kampuksella.
- Lokakuussa 2021 Kempower aloitti kumppanuuden Gilbarco Veeder-Rootin kanssa tarjotakseen DC-pikalatausratkaisuja. Gilbarco Veeder-Root (GVR) on maailman johtava teknologia- ratkaisujen toimittaja polttoainejakelu-, myymälä- ja teknologia- ratkaisujen tarjoajana ja on toiminut markkinalla jo 150 vuoden ajan.
- Lokakuussa 2021 Jussi Vanhanen nimitettiin Kempowerin uudeksi markkinointijohtajaksi
- Lokakuussa 2021 julkaistiin koko henkilöstölle järjestettävä henkilöstöanti. Kyseessä oli Kempowerin ensimmäinen henkilöstöanti. Järjestämällä osakeannin Kempower tähtää kasvattamaan työntekijöiden sitoutumista yhtiöön.
- Lokakuussa 2021 Kempower sopi rahoittavansa Lappeenrantaan-Lahden teknillinen yliopiston (LUT) sähköisen liikenteen professuuria Lahdessa. Kyseessä on Suomen ensimmäinen sähköisen liikenteen professuuri.
- Lokakuussa 2021 Kempower julkisti ensimmäisen vastuullisuusraporttinsa ja kolme vastuullisuuslupausta. Yhtiö sitoutuu saavuttamaan hiilineutraaliuden vuoteen 2035 mennessä. Kempower on asettanut tavoitteen saavuttaa 99 %:n kierrätettävyyssaste kaikkien tuotteidensa elinkaaren lopussa. Kempower T-Series -laturin kierrätettävyyssaste on jo 99,61 %.
- Vuonna 2021 Kempower aloitti yhteistyön kaivos- ja infrastruktuuriteollisuuden johtavan tuottavuuden ja kestäväen kehityksen kumppanin Epirocin kanssa. Epiroc tarjoaa Kempowerin sähköautojen latureita osana kaivos- ja rakennuskonetarjontansa maailmanlaajuisesti.
- Kempower lanseerasi marraskuussa 2021 osakeoptio-ohjelman avainhenkilöilleen, jotka työskentelevät pääasiassa yhtiön tytäryhtiöissä Suomen ulkopuolella.
- Marraskuussa 2021 Kempowerille myönnettiin Design from Finland -merkin Vuoden Designteko 2021 -palkinto.
- Marraskuussa 2021 Kempower voitti AluINNO-kilpailun alumiinin innovatiivisesta käytöstä S-Series pikalatausjärjestelmässä.
- Marraskuussa 2021 Kempower toimitti S-sarjan dynaamisen latausjärjestelmän Kuopion Juustoporttiin avatulle Suomen suurimmalle sähköautojen suurteholatauskeskukselle.
- Marraskuussa 2021 johtava hydraulisten paalutuslaitteiden valmistaja Junttan lanseerasi maailman ensimmäisen sähköisen paalutuskoneen. Kone ladataan Kempowerin liikuteltavalla pikalaturilla.
- Marraskuussa 2021 Kempowerin T-sarjan liikuteltavia DC-pikalatureita käytettiin COP26-ilmastokokouksessa Glasgow'ssa kokousvieraiden kuljettamiseen. Vital EV, yksi Kempowerin Ison-Britannian jakelijoista, toimitti laturit Sunbelt Rentalsille ilmastokokousta varten.
- Joulukuussa 2021 Kempowerille myönnettiin kaksi uutta ISO-sertifikaattia, mukaan lukien ISO14001: 2015 (ympäristö) ja ISO45001:2018 (henkilöstö).
- Joulukuussa 2021 Vattenfall, yksi Euroopan johtavista energia-yhtiöistä, valitsi Kempowerin yhdeksi uusista sähköajoneuvojen (EV) pikalatauskumppaneistaan Vattenfallin InCharge-latauspalveluihin. Ensimmäisen vaiheen käyttöönoton tilausarvo on yli 5 miljoonaa euroa.
- Joulukuussa 2021 Kempower valittiin toimittamaan sähköbussikaluston pikalatausratkaisuja Keoliksille Göteborgiin, Ruotsiin. Toimitus sisältää noin 70 pikalaturia, mukaan lukien Kempower S-sarjan ja C-sarjan pikalatausjärjestelmät.
- Joulukuussa 2021 Kempower sai päätökseen listautumisannin ja kaupankäynti Kempowerin osakkeilla Nasdaq Helsinki Oy:n ylläpitämällä Nasdaq First North Growth Market Finland -markkinapaikalla alkoi 14.12.2021.
- Joulukuussa 2021 Kempower vastaanotti pilottilauksen sähköajoneuvojen pikalatausjärjestelmien toimittamisesta eteläeurooppalaiselle latauspisteoperaattorille. Täyssähköisten henkilöautojen pikalatausjärjestelmät toimitetaan vuoden 2022 aikana. Tilauksen arvo on yli 2 miljoonaa euroa.

# Katsauskauden jälkeiset tapahtumat

- Tammikuussa 2022 Kempower ilmoitti yhteistyöstä Jet Chargen kanssa sähköisen liikkuvuuden nopeuttamiseksi Australiassa. JET Charge on Australian suurin sähköautojen latausinfrastruktuurin asiantuntija
- Tammikuussa 2022 Kempower valittiin toimittamaan sähköbussikaluston pikalatausratkaisuja bussioperaattori Bergkvarabuss AB:n sähköbussivarikkoon Strängnäsiin Ruotsiin. Latausinfrastruktuuri sisältyy kokonaistoimitukseen, jonka Scania toimittaa Bergkvarabussiin.
- Tammikuussa 2022 Kempower ilmoitti, että siitä on tullut virallinen DC -pikalatauslaitteiden toimittaja Scaniale maailmanlaajuisesti
- Tammikuussa 2022 Kempower valittiin toimittamaan pikalataustekniikkaa Scaniale ruotsalaisen Falkenklev Logistikin uuteen sähköautovarikkoon Malmössä. Malmön kuorma-autovarikko tulee olemaan Ruotsin suurin sähköautojen latausasema
- Helmikuussa 2022 Kempower vastaanotti tilauksen sähköautojen pikalatausjärjestelmien toimittamisesta portugalilaiselle latauspisteoperaattorille Power Dotille. Henkilöautojen pikalatausjärjestelmien toimitus ajoittuu vuoden 2022 toiselle neljännekselle. Tilauksen arvo on yli 3 miljoonaa euroa.
- Helmikuussa 2022 Kempower ilmoitti pikalatausjärjestelmien toimituksesta Koiviston Auto -konsernin omistaman Helsingin Bussiliikenne Oy:n sähköbussivarikoille Vantaalle ja Helsinkiin. Toimitus sisältää Kempowerin C- ja S-Series pikalatausratkaisuja sekä Kempower ChargeEye -taustajärjestelmän ja -pilvipalvelut 61 sähköbussille.
- Helmikuussa 2022 Kempower ilmoitti pikalatausjärjestelmien toimituksesta Koiviston Auto -konsernin omistaman Helsingin Bussiliikenne Oy:n sähköbussivarikoille Vantaalle ja Helsinkiin. Toimitus sisältää Kempowerin C- ja S-Series pikalatausratkaisuja sekä Kempower ChargeEye -taustajärjestelmän ja -pilvipalvelut 61 sähköbussille.

## 2022 Taloudellinen kalenteri

- Vuoden 2021 vuosikertomus: julkaisu viikolla 12
- Liiketoimintakatsaus tammi-maaliskuu (Q1): 18.5.2022
- Puolivuosikatsaus, tammi-kesäkuu (H1): 11.8.2022
- Liiketoimintakatsaus, tammi-syyskuu (Q3): 9.11.2022
- Varsinainen yhtiökokous on suunniteltu pidettäväksi keski- viikkona 13.4.2022 klo 17.00. Hallitus kutsuu yhtiökokouksen koolle myöhemmin

### Lahdessa 15. helmikuuta 2022

Kempower Oyj  
Hallitus

# Tunnuslukujen laskentakaavat

## Tunnusluku

Tilauuskanta  
Tilauuskertymä  
Liikevaihdon kasvu  
Myyntikate  
Myyntikatemarginaali  
EBITDA  
EBITDA-marginaali  
Liikevoittomarginaali  
Operatiivinen EBIT  
Operatiivinen EBIT-marginaali  
Omavaraisuusaste  
Investoinnit  
Nettovelka  
Vertailukelpoisuuteen vaikuttavat erät  
  
Osakekohtainen tulos, laimentamaton  
Osakekohtainen tulos, laimennettu

## Määritelmä

Ulkopuolisilta asiakkailta saadut laillisesti sitovat tilaukset, joita ei vielä ole toimitettu asiakkaalle  
Ulkopuolisilta asiakkailta tilikauden aikana saadut laillisesti sitovat tilaukset  
Muutos Kempowerin tilikauden liikevaihdossa jaettuna edellisen tilikauden liikevaihdolla esitettynä prosentteina  
Liikevaihto – Myytyjen tuotteiden hankintameno  
Myyntikate prosenttiosuutena liikevaihdosta  
Liikevoitto ennen korkojen, verojen ja aineellisten ja aineettomien hyödykkeiden poistoja ja arvonalentumisia  
EBITDA prosenttiosuutena liikevaihdosta  
Liikevoitto/-tappio prosenttiosuutena liikevaihdosta  
Liikevoitto/-tappio - Liikevoittoon/-tappioon vaikuttavat vertailukelpoisuuteen vaikuttavat erät  
Operatiivinen EBIT prosenttiosuutena liikevaihdosta  
Oma pääoman yhteensä / (Vastaavaa yhteensä- saadut ennakot)  
Investoinnit aineettomiin ja aineellisiin hyödykkeisiin  
Lyhytaikaiset korolliset velat + Pitkäaikaiset korolliset velat - Rahat ja pankkisaamiset  
Varsinaiseen liiketoimintaan kuulumattomat erät, jotka liittyvät pääomarakenteen uudelleenjärjestelyihin liittyviin ulkopuolisten neuvonantajien kustannuksiin, strategiaanprojekteihin ja First North -listautumiseen liittyviin kuluihin  
Tilikauden voitto/tappio jaettuna tilikauden aikana ulkona olevien osakkeiden lukumäärän painotetulla keskiarvolla  
Tilikauden voitto/tappio jaettuna tilikaudenaikana ulkona olevien osakkeiden lukumääränpainotetulla keskiarvolla ja mahdollisilla laimentavilla osakkeilla

# Vaihtoehtoiset tunnusluvut

Kempower esittää tiettyjä tunnuslukuja, jotka eivät ole Euroopan arvopaperimarkkinaviranomaisen antaman ohjeen "Vaihtoehtoiset tunnusluvut" mukaan FAS:ssa määriteltyjä tai nimettyjä historiallista taloudellista tulosta, taloudellista asemaa tai rahavirtoja kuvaavia tunnuslukuja, vaan ne ovat vaihtoehtoisia tunnuslukuja. Kempower esittää Vaihtoehtoisia tunnuslukuja lisätietona FAS:n mukaisesti laadituissa konsernin tuloslaskelmissa, konsernin ta-seissa ja konsernin rahavirtalaskelmissa esitetyille tunnusluvuille.

Kempowerin näkemyksen mukaan Vaihtoehtoiset tunnusluvut antavat merkittävää Kempoweria koskevaa lisätietoa johdolle ja sijoittajille, arvopaperianalytikoille ja muille tahoille Kempowerin toiminnan tuloksesta, taloudellisesta asemasta ja rahavirroista ja ovat usein analyytikkojen, sijoittajien ja muiden tahojen käyttämiä. Vaihtoehtoisia tunnuslukuja ei tulisi tarkastella erillisenä FAS:n mukaisista tunnusluvuista tai FAS:n mukaisesti määriteltyjä tunnuslukuja korvaavina tunnuslukuina. Kaikki yhtiöt eivät laske Vaihtoehtoisia tunnuslukuja yhdenmukaisella tavalla, ja siksi tässä Esitteessä olevat Vaihtoehtoiset tunnusluvut eivät välttämättä ole vertailukelpoisia muiden yhtiöiden esittämien samannimisten tunnuslukujen kanssa.

# Vaihtoehtoisten tunnuslukujen täsmäytys

MEUR	Q4/2021	Q4/2020	H2/2021	H2/2020	31.12.2021	31.12.2020
<b>Myyntikate</b>						
Liikevaihto	8,4	2,0	18,4	2,5	27,4	3,3
Materiaalit ja palvelut	-4,5	-0,9	-8,8	-1,2	-14,4	-1,5
Valmiiden ja keskeneräisten tuotteiden varastojen muutos	0,4	0,0	-0,2	0,1	0,8	0,2
Muuttuvat henkilöstökulut	-0,3	-0,1	-0,6	-0,1	-0,9	-0,1
Myyntin rahtikulut	0,0	0,0	-0,1	0,0	-0,1	0,0
Myyntikate	3,9	1,0	8,7	1,3	12,7	1,8
Myyntikatemarginaali, prosenttia	46	52	48	53	46	54
<b>Vertailukelpoisuuteen vaikuttavat erät</b>						
Liikevoittoon/-tappioon vaikuttavat vertailukelpoisuuteen vaikuttavat erät	-	-	-	-	-	-
Listautumisasiin ja First North -listautumiseen liittyvät kulut (sisältyvät rahoituskuluihin)	5,8	-	6,4	-	6,6	-
Vertailukelpoisuuteen vaikuttavat erät	5,8	0,0	6,4	0,0	6,6	0,0
<b>Operatiivinen EBIT</b>						
Liikevoitto/-tappio	-1,0	-0,3	1,1	-0,9	1,1	-2,2
Vertailukelpoisuuteen vaikuttavat erät, EBIT	-	-	-	-	-	-
Operatiivinen EBIT	-1,0	-0,3	1,1	-0,9	1,1	-2,2
Operatiivinen EBIT-marginaali, prosenttia	-12	-17	6	-34	4	-68
<b>Investoinnit</b>						
Investoinnit aineettomiin hyödykkeisiin	0,2	0,0	0,2	0,0	0,2	0,0
Investoinnit aineellisiin hyödykkeisiin	0,7	0,1	0,9	0,2	1,4	0,4
Investoinnit	0,8	0,1	1,0	0,2	1,6	0,5
<b>Osakekohtainen tulos</b>						
Emoyhtiön omistajille kuuluva tulos	-5,5	2,0	-4,3	1,5	-4,5	0,2
Tilikauden aikana ulkona olevien osakkeiden lukumäärä painotettu keskiarvo	41 310 623	38 012 686	39 643 731	38 012 686	38 834 911	38 012 686
Osakekohtainen tulos, laimentamaton ja laimennettu, EUR	-0,13	0,05	-0,11	0,04	-0,12	0,01

\*Vertailukelpoisuuteen vaikuttavat erät sisältävät First North listautumissannin kulut, jotka on sisällytetty rahoituskuluihin Suomen kirjanpitolain mukaisesti.

# Tilinpäätöksen taloudelliset tiedot 1.1.2021–31.12.2021

## Konsernin tuloslaskelma

MEUR	H2/2021	H2/2020	Muutos	2021	2020	Muutos
<b>Liikevaihto</b>	<b>18,4</b>	<b>2,5</b>	15,9	<b>27,4</b>	<b>3,3</b>	24,1
Liiketoiminnan muut tuotot	0,3	0,0	0,3	0,3	0,1	0,2
Valmiiden ja keskeneräisten tuotteiden varastojen muutos	-0,2	0,1	-0,3	0,8	0,2	0,6
Aineiden ja tarvikkeiden käyttö	-8,4	-1,2	-7,2	-12,9	-1,5	-11,4
Ulkopuoliset palvelut	-0,4	0,0	-0,4	-1,5	0,0	-1,5
Henkilöstökulut	-4,9	-1,3	-3,6	-7,4	-2,2	-5,2
Poistot ja arvonalentumiset	-0,1	0,0	-0,1	-0,2	-0,1	-0,1
Liiketoiminnan muut kulut	-3,6	-1,0	-2,6	-5,4	-1,9	-3,5
<b>Kulut yhteensä</b>	<b>-17,4</b>	<b>-3,5</b>	-13,5	<b>-27,4</b>	<b>-5,8</b>	-21,6
<b>Liikevoitto/-tappio</b>	<b>1,1</b>	<b>-0,9</b>	1,9	<b>1,1</b>	<b>-2,2</b>	3,3
Rahoitustuotot	0,0	-	0,0	0,0	-	0,0
Rahoituskulut	-6,5	0,0	-6,4	-6,7	0,0	-6,7
<b>Rahoitustuotot- ja kulut yhteensä</b>	<b>-6,5</b>	<b>0,0</b>	-6,4	<b>-6,7</b>	<b>0,0</b>	-6,7
<b>Voitto/tappio ennen tilinpäätössiirtoja ja veroja</b>	<b>-5,4</b>	<b>-0,9</b>	-4,5	<b>-5,6</b>	<b>-2,2</b>	-3,4
Tilinpäätössiirrot	-	2,5	-2,5	-	2,5	-2,5
Tuloverot	1,1	-0,1	1,2	1,1	-0,1	1,2
<b>TILIKAUDEN VOITTO/TAPPIO</b>	<b>-4,3</b>	<b>1,6</b>	-5,8	<b>-4,5</b>	<b>0,2</b>	-4,7

# Konsernin tase, FAS

MEUR	2021	2020
<b>VASTAAVAA</b>		
<b>Pysyvät vastaavat</b>		
Aineettomat hyödykkeet	0,4	0,2
Aineelliset hyödykkeet	1,7	0,5
<b>Pysyvät vastaavat yhteensä</b>	<b>2,1</b>	<b>0,7</b>
<b>Vaihtuvat vastaavat</b>		
<b>Pitkäaikaiset saamiset</b>		
Laskennalliset verosaamiset	1,3	-
<b>Pitkäaikaiset saamiset yhteensä</b>	<b>1,3</b>	<b>-</b>
<b>Lyhytaikaiset saamiset</b>		
Vaihto-omaisuus	6,1	1,3
Myyntisaamiset ja muut saamiset	6,5	3,8
Rahat ja pankkisaamiset	90,4	0,5
<b>Lyhytaikaiset saamiset yhteensä</b>	<b>103,0</b>	<b>5,6</b>
<b>Vaihtuvat vastaavat yhteensä</b>	<b>104,3</b>	<b>5,6</b>
<b>VASTAAVAA YHTEENSÄ</b>	<b>106,4</b>	<b>6,2</b>

MEUR	2021	2020
<b>VASTATTAVAA</b>		
<b>Oma pääoma</b>		
Osakepääoma	0,1	0,0
Muuntoerot	0,0	-
Sijoitetun vapaan oman pääoman rahasto	100,6	-
Edellisten tilikausien voitto	0,6	0,4
Tilikauden voitto/tappio	-4,5	0,2
<b>Oma pääoma yhteensä</b>	<b>96,7</b>	<b>0,6</b>
<b>Pakolliset varaukset</b>		
Muut pakolliset varaukset	0,2	0,1
<b>Pitkäaikainen vieras pääoma</b>		
Pitkäaikaiset korolliset velat	-	3,4
Laskennalliset verovelat	0,1	0,0
<b>Pitkäaikainen vieras pääoma yhteensä</b>	<b>0,1</b>	<b>3,4</b>
<b>Lyhytaikainen vieras pääoma</b>		
Saadut ennakot	0,8	0,2
Ostovelat	5,5	1,2
Siirtovelat ja muut velat	3,1	0,7
<b>Lyhytaikainen vieras pääoma yhteensä</b>	<b>9,4</b>	<b>2,1</b>
<b>Vieras pääoma yhteensä</b>	<b>9,5</b>	<b>5,5</b>
<b>VASTATTAVAA YHTEENSÄ</b>	<b>106,4</b>	<b>6,2</b>



# Oman pääoman muutoslaskelmat

## LASKELMA KONSERNIN OMAN PÄÄOMAN MUUTOKSISTA 31.12.2021

MEUR	Osakepääoma	Sijoitetun vapaan oman pääoman rahasto	Voittovarot	Yhteensä
Oma pääoma 31.12.2021	0,0		0,6	0,6
Tilikauden voitto/tappio			-4,5	-4,5
Henkilöstöanti		0,6		0,6
Listautumisanti Nasdaq First North Growth Market		100,1		100,1
Osakepääoman korotus	0,1	-0,1		0,0
Muuntoerot			0,0	0,0
<b>Oma pääoma 31.12.2021</b>	<b>0,1</b>	<b>100,6</b>	<b>-3,9</b>	<b>96,7</b>

## LASKELMA KONSERNIN OMAN PÄÄOMAN MUUTOKSISTA 31.12.2020

MEUR	Osakepääoma	Sijoitetun vapaan oman pääoman rahasto	Voittovarot	Yhteensä
Oma pääoma 1.1.2020	0,0		0,4	0,4
Tilikauden voitto/tappio			0,2	0,2
<b>Oma pääoma 31.12.2020</b>	<b>0,0</b>	<b>0,0</b>	<b>0,6</b>	<b>0,6</b>

# Konsernin rahoituslaskelma, FAS

MEUR	H2/2021	H2/2020	Muutos	2021	2020	Muutos
<b>Liiketoiminnan rahavirta</b>						
Voitto/tappio ennen tilinpäätössiirtoja ja veroja	-5,4	-0,9	-4,5	-5,6	-2,2	-3,4
Oikaisut:						
Suunnitelman mukaiset poistot	0,1	0,0	0,1	0,2	0,1	0,1
Realisoimattomat valuuttakurssivoitot - ja tappiot	0,0	0,0	0,0	0,0	0,0	0,0
Varausten muutos	0,1	0,1	0,1	0,2	0,1	0,1
Rahoitustuotot ja -kulut	6,5	0,0	6,4	6,7	0,0	6,7
<b>Rahavirta ennen käyttö pääoman muutosta</b>	<b>1,3</b>	<b>-0,7</b>	<b>2,1</b>	<b>1,4</b>	<b>-2,1</b>	<b>3,5</b>
<b>Käyttö pääoman muutos</b>						
Vaihto-omaisuuden muutos	-2,3	-0,8	-1,5	-4,9	-1,1	-3,8
Lyhytaikaisten korottomien liikesaamisten muutos	-0,8	-0,8	-0,1	-5,2	-0,5	-4,7
Lyhytaikaisten korottomien velkojen muutos	3,7	1,2	2,5	6,5	1,2	5,3
<b>Liiketoiminnan rahavirta ennen rahoituseriä ja veroja</b>	<b>1,8</b>	<b>-1,1</b>	<b>3,0</b>	<b>-2,2</b>	<b>-2,5</b>	<b>0,3</b>
Maksetut korot	0,0	0,0	0,0	0,0	0,0	0,0
Muut rahoituserät	0,2	-	0,2	0,0	-	0,0
Maksetut välittömät verot	0,0	-	0,0	-0,1	0,0	-0,1
<b>Liiketoiminnan rahavirta (A)</b>	<b>2,1</b>	<b>-1,2</b>	<b>3,2</b>	<b>-2,2</b>	<b>-2,5</b>	<b>0,2</b>
<b>Investointien rahavirta</b>						
Investoinnit aineellisiin ja aineettomiin hyödykkeisiin	-1,0	-0,2	-0,9	-1,6	-0,5	-1,2
<b>Investointien rahavirta (B)</b>	<b>-1,0</b>	<b>-0,2</b>	<b>-0,9</b>	<b>-1,6</b>	<b>-0,5</b>	<b>-1,2</b>
<b>Rahoituksen rahavirta</b>						
Maksullinen oman pääoman lisäys	100,6	-	100,6	100,6	-	100,6
Maksut rahoituskuluista	-6,0	-	-6,0	-6,0	-	-6,0
Pitkäaikaisten lainojen nostot	-2,6	1,4	-4,0	-	3,4	-3,4
Pitkäaikaisten lainojen takaisinmaksut	-3,4	-	-3,4	-3,4	-	-3,4
Saadut konserniavustukset	0,0	-	0,0	2,5	-	2,5
<b>Rahoituksen rahavirta (C)</b>	<b>88,6</b>	<b>1,4</b>	<b>87,2</b>	<b>93,7</b>	<b>3,4</b>	<b>90,3</b>
<b>Rahavirtojen muutos (A + B + C)</b>	<b>89,7</b>	<b>0,1</b>	<b>89,6</b>	<b>89,9</b>	<b>0,5</b>	<b>89,4</b>
			0,0			
Rahavarat tilikauden alussa	0,7	0,5	0,3	0,5	0,1	0,5
Rahavarat tilikauden lopussa	90,4	0,5	89,9	90,4	0,5	89,9
Valuuttakurssierojen vaikutus rahavaroihin	0,0	-	0,0	0,0	-	0,0
<b>Rahavarojen nettomuutos</b>	<b>89,7</b>	<b>0,1</b>	<b>89,6</b>	<b>89,9</b>	<b>0,5</b>	<b>89,4</b>

# Tilinpäätöksen liitetiedot

## Laatimisperiaatteet

Nämä Kempower Oyj:n ("yhtiö") ja sen tytäryhtiöiden (yhdessä "konserni" tai "Kempower") taloudelliset tiedot 31.12.2021 päättyneellä kahdentoista kuukauden ajanjaksolta on laadittu Suomen kirjanpitolain (FAS) mukaan. Taloudelliset tiedot on laadittu suomalaisen kirjanpitoikäytännön (FAS) mukaisesti. Tiedot on esitetty First North sääntöjen kohdan 4.4 (e) (i)-(iv) edellyttämässä laajuudessa. Tämä tilinpäätöstiedote on tilintarkastamaton.

Konsernin taloudellisiin tietoihin 31.12.2021 päättyneeltä kahdentoista kuukauden ajanjaksolta sisältyy Yhtiön tytäryhtiöt Kempower GmbH, Kempower AS, Kempower B.V., Kempower Charging Ltd, Kempower SAS ja Kempower Charging Spain S.L.U. jotka on perustettu vuoden 2021 aikana. Vertailutiedot 31.12.2020 päättyneeltä kahdentoista kuukauden tilikaudelta eivät ole konsernin tietoja, koska yhtiöllä ei ollut tytäryhtiöitä kyseisinä tilikausina. Vertailukelpoisuuden varmistamiseksi vuosien 2021 ja 2020 välillä poistoero on eliminoitu ja laskennalliset verovelat on kirjattu Kempower Oyj:n tilinpäätökseen 31.12.2020.

Esitetyt luvut ovat tuhansia euroja ja ne on pyöristetty lähimpään lukuun. Tietyissä tapauksissa sarakkeen tai rivin lukujen summa ei aina täsmälleen vastaa sarakkeen tai rivin kokonaismääränä esitettyä lukua.

## Lähipiiritapahtumat

Osapuolten katsotaan kuuluvan toistensa lähipiiriin, mikäli toinen osapuoli pystyy käyttämään toiseen nähden määräysvaltaa tai huomattavaa vaikutusvaltaa tai yhteistä määräysvaltaa sen taloutta tai liiketoimintaa koskevassa päätöksenteossa. Kempowerin lähipiiriin kuuluvat sen tytäryhtiöt ja Kemppi Group Oy ja sen muut tytäryhtiöt kuin Kempower-konsernin yhtiöt ("Kemppi Group -yhtiöt"). Lähipiiriin kuuluvat myös Kempowerin hallituk-

sen jäsenet, toimitusjohtaja ja johtoryhmän jäsenet sekä heidän läheiset perheenjäsenensä ja heidän määräysvallassaan olevat yhtiöt. Kempowerin lähipiiriin kuuluvat myös Kemppi Group Oy:n hallituksen jäsenet sekä heidän läheiset perheenjäsenensä ja heidän määräysvallassaan olevat yhtiöt.

Tilikaudella 2021 on kirjattu seuraavat lähipiiritapahtumat:

MEUR	H2/2021	H2/2020	2021	2020
<b>Tuotteiden ja palveluiden myynti Kemppi Group -yhtiöille ja ostot niiltä</b>				
Myydyt tuotteet	0,0	0,0	0,0	0,0
Ostetut materiaalit	-4,2	-0,7	-6,7	-0,9
Ostetut hallinto- ja tukipalvelut	-0,3	-0,3	-0,6	-0,6
Toimisto- ja tuotantotilojen vuokrat	-0,3	-0,1	-0,5	-0,2
<b>Rahoituskulut</b>				
Korkokulut Kemppi Group -yhtiöille	-0,1	0,0	-0,1	0,0
<b>Muut liiketoimet</b>				
Konserniavustukset Kemppi Group -yhtiöiltä	-	2,5	-	2,5
<b>Tuotteiden ja palveluiden myynti ja ostot muulta lähipiiriltä</b>				
Ostetut palvelut	0,0	0,0	0,0	0,0
Tuotteiden myynti	0,0	-	0,0	-

Kempowerin ja Kemppi Group yhtiöiden väliset liiketapahtumat on esitetty lähipiiriliiketoimina. Tällaisia lähipiiriliiketoimia ovat materiaaliostot Kemppi Oy:ltä, hallinto- ja tukipalveluiden ostot (kuten tietotekniikka-, taloushallinnon tuki- sekä muut asiantuntijapalvelut) Kemppi Group -yhtiöiltä, Kemppi Group -yhtiöiltä vuokratut toimitilat ja Kemppi Group Oy:ltä saatu rahoitus. Lähipiiriliiketoimet on toteutettu markkinaehtoisesti.

Kempowerin pääkonttori ja sen kaksi tuotantolaitosta sijaitsevat Lahdessa vuokratuissa kiinteistöissä. Toinen tuotantolaitoksista on vuokrattu Kemppi Oy:lta vuoteen 2023 asti. Kempowerin pääkonttori on vuokrattu Kemppi Oy:lta yhden kuukauden irtisanomisajalla, ja osa ulkoalueesta on vuokrattu vuoteen 2023 asti. Kempower on allekirjoittanut vuokrasopimuksen Kemppi Group Oy:n kanssa uudesta tuotantolaitoksesta Lahdessa. Tämä uusi tuotantolaitos on vuokrattu vuoteen 2031 asti.

Kemppi Group Oy on aiemmin rahoittanut Kempowerin liiketoimintaa maksamalla konserniavustuksia ja myöntämällä pääomalainoja ja muita lainoja.

## Henkilöstöanti ja optio-ohjelmat

### Henkilöstöanti

Lokakuussa 2021 Yhtiö toteutti suunnatun osakeannin, joka tehtiin osakkeenomistajien merkintäetuoikeudesta poiketen Kempowerin työntekijöiden sitouttamiseksi laskemalla liikkeeseen 5 789 uutta Osaketta Henkilöstöannissa. Merkintähinta Henkilöstöannissa oli 100,00 euroa Osakkeelta (ennen 26.11.2021 rekisteröityä maksutonta osakeantia, jossa jokaista olemassa olevaa Osaketta kohden annettiin 53 uutta Osaketta). Listautumisannin Merkintähinnan oli 5,74 euroa tarjottavalta osakkeelta. Henkilöstöantiin osallistuneet Kempowerin työntekijät ovat allekirjoittaneet osakassopimuksen, jossa he ovat muun muassa sitoutuneet myymään Osakkeensa

Yhtiölle, jos heidän työsuhteensa Kempowerilla päättyy tietyissä tilanteissa ja sitoutuneet luovutusrajoituksiin, joiden perusteella he eivät saa myydä, luovuttaa, lahjoittaa tai pantata merkitemiään Osakkeita ilman Yhtiön hallituksen lupaa 31.12.2024 saakka. Kempowerin henkilöstöstä 88,3 prosenttia merkitsi osakeannissa Osakkeita

### Voimassa oleva optio-ohjelma

Kempower perusti marraskuussa 2021 osakeoptio-ohjelman, jonka kohderyhmä on Kempowerin tytäryhtiöissä Suomen ulkopuolella työskentelevät avainhenkilöt sekä valitut Henkilöstöannin jälkeen aloittaneet työntekijät. Ohjelma pyrkii edistämään työntekijöiden sitoutumista, laajentamaan Yhtiön omistuskantaa ja antamaan Kempowerin henkilöstölle mahdollisuuden hyötyä mahdollisesta Yhtiön arvon noususta. Optioiden lukumäärä työntekijää kohden on asetettu siten, että optioiden merkintähinta vastaa enintään työntekijän kahden kuukauden yhteenlaskettua bruttopalkkaa. Merkintäaika osakeoptioille on 1.1.2025–15.12.2025 ja merkintähinta 1,85 euroa kappaleelta. Optio-oikeuksia annettiin yhteensä 107 946 (osakeannin jälkeinen määrä).

## Uusi suunnitteilla oleva pitkän aikavälin kannustinjärjestelmä

Kempower harkitsee myös pitkän aikavälin kannustinjärjestelmää Kempowerin johtoryhmälle ja avainhenkilöille. Ohjelman tavoitteena olisi kannustaa osallistujia toteuttamaan Kempowerin kasvustrategiaa, parantamaan osakkeenomistajien arvoa, pysymään sitoutuneina ja motivoida heitä parantamaan suoritustaan. Järjestelmiä laskettaisiin liikkeeseen vuosittain ja sitovuusaika ja järjestelmän koko seuraisi suomalaisten pitkän aikavälin kannustinjärjestelmien markkinakäytäntöä.

## ANNETUT VAKUUKSET, VASTUUSITOUKSET JA MUUT VASTUUT

MEUR	31.12.2021	31.12.2020
<b>Muut vastuut</b>		
<b>Leasingvastuut</b>		
Alle vuoden kuluessa maksettavat	0,4	0,1
Yli yhden vuoden mutta enintään viiden vuoden kuluessa maksettavat	0,8	0,0
<b>Leasingvastuut yhteensä</b>	<b>1,1</b>	<b>0,1</b>
<b>Vuokravastuut</b>		
Alle vuoden kuluessa maksettavat	2,5	0,4
Yli yhden vuoden mutta enintään viiden vuoden kuluessa maksettavat	8,2	0,5
Yli viiden vuoden kuluessa maksettavat	9,7	-
<b>Vuokravastuut yhteensä</b>	<b>20,4</b>	<b>1,0</b>
<b>Vakuudet, vastuusitoumukset ja muut vastuut yhteensä</b>	<b>21,6</b>	<b>1,1</b>

Vuokravastuut liittyvät pääasiassa Kempowerin Lahdessa sijaitsevaan uuteen tuotantolaitokseen. Kempower allekirjoitti vuonna 2021 Kemppi Group Oy:n kanssa vuokrasopimuksen, joka on voimassa vuoden 2031 loppuun asti. Vuokravastuu tilikauden 2021 lopussa liittyen tähän sopimukseen oli 19,5 miljoonaa euroa pitäen sisällään investointivuokran 7,9 miljoonaa euroa.



**Lisätietoja antaa:**

CFO Jukka Kainulainen

Puh. +358 29 0021900

[investor.relations@kempower.com](mailto:investor.relations@kempower.com)

[www.kempower.com](http://www.kempower.com)

Hyväksytty neuvonantaja: Alexander Corporate Finance Oy, puh. +358 50 520 4098

KEMPOWER OYJ

Hennalankatu 71, 15810 Lahti, Suomi

029 0021900

[info@kempower.com](mailto:info@kempower.com)